


Gobierno del Estado de  
Tlaxcala

Secretaría de Obras Públicas, Desarrollo Urbano y Vivienda

**PROGRAMA ANUAL DE OBRAS  
PÚBLICAS Y SERVICIOS RELACIONADOS  
CON LAS MISMAS  
(PAOPS) 2018**



**28 DE AGOSTO DE 2018**





**SECODUVI**  
SECRETARÍA DE OBRAS PÚBLICAS,  
DESARROLLO URBANO Y VIVIENDA

**GOBIERNO DEL ESTADO DE TLAXCALA**  
**SECRETARÍA DE OBRAS PÚBLICAS, DESARROLLO URBANO Y VIVIENDA**

**PROGRAMA ANUAL DE OBRAS PÚBLICAS Y SERVICIOS RELACIONADOS CON LAS MISMAS (PAOPS) 2018**

Actualización 28 de Agosto de 2018

**RESUMEN**

No.	PROGRAMA	No. de Obras / Acciones	ESTRUCTURA FINANCIERA						
			TOTAL	FEDERAL	APORTACIÓN ESTATAL			MUNICIPAL	OTRAS DEPENDENCIAS
					SUBTOTAL	FAFEF 2018	IROS CAPÍTULO 6000		

**PROGRAMAS FEDERALES CON MEZCLA DE RECURSOS**

1.-	PROGRAMA DE AGUA POTABLE, DRENAJE Y TRATAMIENTO (PROAGUA) 2018, APARTADO URBANO (APAUR)	4	37,913,417.18	21,218,017.18	9,485,400.00	8,410,000.00	1,075,400.00	7,210,000.00	
2.-	PROGRAMA DE AGUA POTABLE, DRENAJE Y TRATAMIENTO (PROAGUA) 2018, APARTADO DE PLANTAS DE TRATAMIENTO DE AGUAS RESIDUALES (PTAR)	1	55,157,563.00	18,087,563.00	32,600,000.00	32,030,000.00	570,000.00	4,470,000.00	
3.-	PROGRAMA DE DESARROLLO REGIONAL TURÍSTICO SUSTENTABLE Y PUEBLOS MÁGICOS (PRODERMAGICO) 2018	3	33,254,817.43	10,146,165.43	23,108,652.00	23,108,652.00			
4.-	PROYECTOS DE DESARROLLO REGIONAL (PDR) 2018	4	355,040,001.13	120,000,000.00	235,040,001.13	235,040,001.13			
<b>SUBTOTAL PROGRAMAS FEDERALES CON MEZCLA DE RECURSOS:</b>		<b>12</b>	<b>481,365,798.74</b>	<b>169,451,745.61</b>	<b>300,234,053.13</b>	<b>298,588,653.13</b>	<b>1,645,400.00</b>	<b>11,680,000.00</b>	

**PROGRAMAS 100% FEDERALES**

5.-	PROYECTOS DE DESARROLLO REGIONAL (PDR) 2017	1	69,100,000.00	69,100,000.00					
6.-	FIDEICOMISO PARA LA INFRAESTRUCTURA EN LOS ESTADOS (FIES) 2017	2	54,451,724.00	54,451,724.00					
7.-	FIDEICOMISO PARA LA INFRAESTRUCTURA EN LOS ESTADOS (FIES) 2018	2	34,859,804.00	34,859,804.00					
8.-	PROGRAMAS REGIONALES (PR) 2017	1	81,394,700.00	81,394,700.00					
9.-	FONDO PARA EL FORTALECIMIENTO FINANCIERO (FORTAFIN) 2018	23	114,900,000.00	114,900,000.00					
<b>SUBTOTAL PROGRAMAS 100% FEDERALES:</b>		<b>29</b>	<b>354,706,228.00</b>	<b>354,706,228.00</b>					


**GOB RNO DEL ESTADO DE TLAXCAL/ )**  
**SECRETARÍA DE OBRAS PÚBLICAS, DESARROLLO URBANO Y VIVIENDA**

PROGRAMA ANUAL DE OBRAS PÚBLICAS Y SERVICIOS RELACIONADOS CON LAS MISMAS (PAOPS) 2018

**RESUMEN**

Actualización 28 de Agosto de 2018

No.	PROGRAMA	No. de Obras / Acciones	ESTRUCTURA FINANCIERA						
			TOTAL	FEDERAL	SUBTOTAL	FAFEF 2018	IROS CAPÍTULO 6000	MUNICIPAL	OTRAS DEPENDENCIAS
<b>PROGRAMAS FEDERALES EJERCIDOS CON LEGISLACIÓN FEDERAL O ESTATAL</b>									
10.-	FONDO DE APORTACIONES PARA LOS SERVICIOS DE SALUD (FASSA), RAMO 33 / 2018	2	2,615,724.50	2,615,724.50					
11.-	FONDO DE APORTACIONES PARA LA SEGURIDAD PÚBLICA DE LOS ESTADOS Y DEL DISTRITO FEDERAL (FASP)	2	5,000,000.00	5,000,000.00					
<b>SUBTOTAL PROGRAMAS FEDERALES EJERCIDOS CON LEGISLACIÓN FEDERAL O ESTATAL:</b>		<b>4</b>	<b>7,615,724.50</b>	<b>7,615,724.50</b>					
<b>PROGRAMA ESTATAL</b>									
12.-	INTEGRACIÓN REGIONAL ORDENADA Y SUSTENTABLE (IROS)	47	461,920,854.41		461,920,854.41	218,890,102.87	243,030,751.54		
<b>SUBTOTAL PROGRAMA ESTATAL:</b>		<b>47</b>	<b>461,920,854.41</b>		<b>461,920,854.41</b>	<b>218,890,102.87</b>	<b>243,030,751.54</b>		
<b>PROGRAMAS ESTATALES DE OTRAS DEPENDENCIAS</b>									
13.-	PROGRAMA FOMENTO A LA ACTIVIDAD ACUÍCOLA (FAA) 2018	1	300,000.00						300,000.00
14.-	PROGRAMA APOYO A LA ECONOMÍA FAMILIAR (PAEF) 2018, SUBSIDIO A LA PRODUCCIÓN	1	253,838.28						253,838.28
15.-	PROGRAMA RECURSOS PROPIOS DEL SEDIF	1	1,090,930.48						1,090,930.48
16.-	PROGRAMA RECURSOS PROPIOS DEL FIDEICOMISO DE LA CIUDAD INDUSTRIAL XICOTÉNCATL	1	15,272,594.19						15,272,594.19
<b>SUBTOTAL PROGRAMAS ESTATALES DE OTRAS DEPENDENCIAS:</b>		<b>4</b>	<b>16,917,362.95</b>						<b>16,917,362.95</b>
<b>TOTAL:</b>		<b>96</b>	<b>1,322,525,968.60</b>	<b>531,773,698.11</b>	<b>762,154,907.54</b>	<b>517,478,756.00</b>	<b>244,676,151.54</b>	<b>11,680,000.00</b>	<b>16,917,362.95</b>



**GOBIERNO DEL ESTADO DE TLAXCALA**  
**SECRETARÍA DE OBRAS PÚBLICAS, DESARROLLO URBANO Y VIVIENDA**  
**PROGRAMA DE AGUA POTABLE, DRENAJE Y TRATAMIENTO (PROAGUA) 2018**  
**APARTADO URBANO (APAUUR)**

No.	MUNICIPIO / LOCALIDAD	NOMBRE DE LA OBRA	INVERSIÓN AUTORIZADA TOTAL	INVERSIÓN AUTORIZADA				
				FEDERAL	ESTATAL			MUNICIPAL
					SUBTOTAL	FAFEF 2018	ROS CAPITULO 6000	
<b>COMPONENTE: ALCANTARILLADO</b>								
1.-	<b>Nativitas y Santa Apolonia Teacalco</b> / Nativitas, San Bernabé Capula, Santo Tomás La Concordia, Guadalupe Victoria, Jesús Tepactepec, San Miguel del Milagro y Santa Apolonia Teacalco	Construcción de colectores y emisores intermunicipales a planta de tratamiento de aguas residuales "Nativitas" (Primera Etapa)	7,619,151.37	4,419,151.37	2,200,000.00	2,200,000.00		1,000,000.00
2.-	<b>Panotla</b> / Panotla	Construcción de colectores y emisores (Primera Etapa)	10,808,974.17	6,408,974.17	2,200,000.00	2,200,000.00		2,200,000.00
3.-	<b>Ixtacuixtla de Mariano Matamoros</b> / San Antonio Tecóac, San Antonio Tizostoc, Santa Cruz El Porvenir, Santa Justina Ecatepec y La Trinidad Tenexyecac	Construcción de colectores y emisores a planta de tratamiento de aguas residuales "Ixtacuixtla" (Primera Etapa)	8,523,461.34	5,003,461.34	1,760,000.00	1,760,000.00		1,760,000.00
4.-	<b>Santa Isabel Xiloxoxtla, La Magdalena Tlaltelulco, Teolochocho y Tepeyanco</b> / Santa Isabel Xiloxoxtla, La Magdalena Tlaltelulco, Acxotla del Monte, Cuaxinca, Teolochocho y San Cosme Atlamaxac	Construcción del colector y emisor intermunicipal Tlaltelulco-Xiloxoxtla - Teolochocho - Tepeyanco a planta de tratamiento de aguas residuales "Atlamaxac" (Primera Etapa)	8,822,955.30	4,322,955.30	2,250,000.00	2,250,000.00		2,250,000.00
	<b>SUMA ALCANTARILLADO:</b>		<b>35,774,542.18</b>	<b>20,154,542.18</b>	<b>8,410,000.00</b>	<b>8,410,000.00</b>		<b>7,210,000.00</b>
		SUPERVISIÓN TÉCNICA:	1,030,400.00		1,030,400.00		1,030,400.00	
		CONTRALORÍA SOCIAL:	90,000.00	45,000.00	45,000.00		45,000.00	
		1 AL MILLAR (ASF):	20,219.00	20,219.00				
		SUPERVISIÓN NORMATIVA:	998,256.00	998,256.00				
		<b>TOTAL APAUR:</b>	<b>37,913,417.18</b>	<b>21,218,017.18</b>	<b>9,485,400.00</b>	<b>8,410,000.00</b>	<b>1,075,400.00</b>	<b>7,210,000.00</b>




**GOBIERNO DEL ESTADO DE TLAXCALA**  
**SECRETARÍA DE OBRAS PÚBLICAS, DESARROLLO URBANO Y VIVIENDA**  
**PROGRAMA DE AGUA POTABLE, DRENAJE Y TRATAMIENTO (PROAGUA) 2018**  
**APARTADO DE PLANTAS DE TRATAMIENTO DE AGUAS RESIDUALES (PTAR)**

No.	MUNICIPIO / LOCALIDAD	NOMBRE DE LA OBRA	INVERSIÓN AUTORIZADA TOTAL	INVERSIÓN AUTORIZADA				
				FEDERAL	ESTATAL			MUNICIPAL
					SUBTOTAL	FAFEF 2018	IROS CAPÍTULO 6000	

**COMPONENTE: INFRAESTRUCTURA**


1.-	<b>Nativitas y Santa Apolonia Teacalco / Nativitas, San Bernabé Capula, Santo Tomás La Concordia, Guadalupe Victoria, Jesús Tepactepec, San Miguel del Milagro y Santa Apolonia Teacalco</b>	Construcción de planta de tratamiento de aguas residuales intermunicipal "Nativitas"	<b>54,000,000.00</b>	17,500,000.00	32,030,000.00	32,030,000.00		4,470,000.00
-----	--	--	----------------------	---------------	---------------	---------------	--	--------------

	<b>SUMA INFRAESTRUCTURA:</b>	<b>54,000,000.00</b>	<b>17,500,000.00</b>	<b>32,030,000.00</b>	<b>32,030,000.00</b>		<b>4,470,000.00</b>
	SUPERVISIÓN TÉCNICA:	<b>525,000.00</b>		525,000.00		525,000.00	
	CONTRALORÍA SOCIAL:	<b>90,000.00</b>	45,000.00	45,000.00		45,000.00	
	1 AL MILLAR (ASF):	<b>17,563.00</b>	17,563.00				
	SUPERVISIÓN NORMATIVA:	<b>525,000.00</b>	525,000.00				
	<b>TOTAL PTAR:</b>	<b>55,157,563.00</b>	<b>18,087,563.00</b>	<b>32,600,000.00</b>	<b>32,030,000.00</b>	<b>570,000.00</b>	<b>4,470,000.00</b>



**PROGRAMA DE DESARROLLO REGIONAL TURÍSTICO SUSTENTABLE Y PUEBLOS MÁGICOS (PRODERMAGICO) 2018**

No.	MUNICIPIO / LOCALIDAD	NOMBRE DE LA OBRA	INVERSIÓN AUTORIZADA TOTAL	INVERSIÓN AUTORIZADA	
				FEDERAL	ESTATAL
					FAFEF 2018
✓ 1.-	<b>Nanacamilpa de Mariano Arista</b> / Ciudad de Nanacamilpa	Mejoramiento de la Infraestructura del Bulevar Revolución, entre Reforma y 16 de Septiembre; Calle Juárez, entre Reforma y 16 de Septiembre; Calle Reforma, entre Bulevar Revolución y Juárez; y, Calle 16 de Septiembre, entre Bulevar Revolución y Juárez	<b>27,647,471.26</b>	7,338,819.26	20,308,652.00
		1 al Millar (ASF):	7,346.17	7,346.17	
		<b>SUMA:</b>	<b>27,654,817.43</b>	<b>7,346,165.43</b>	<b>20,308,652.00</b>
✓ 2.-	<b>Tlaxco</b> / Tlaxco	Mercado gastronómico	<b>3,498,250.00</b>	1,748,250.00	1,750,000.00
		1 al Millar (ASF):	1,750.00	1,750.00	
		<b>SUMA:</b>	<b>3,500,000.00</b>	<b>1,750,000.00</b>	<b>1,750,000.00</b>
✓ 3.-	<b>Huamantla</b> / Huamantla	Readecuación del Museo de la Ciudad de Huamantla	<b>2,098,950.00</b>	1,048,950.00	1,050,000.00
		1 al Millar (ASF):	1,050.00	1,050.00	
		<b>SUMA:</b>	<b>2,100,000.00</b>	<b>1,050,000.00</b>	<b>1,050,000.00</b>
		<b>SUBTOTAL INFRAESTRUCTURA:</b>	<b>33,244,671.26</b>	<b>10,136,019.26</b>	<b>23,108,652.00</b>
		1 al Millar (ASF):	10,146.17	10,146.17	
		<b>TOTAL:</b>	<b>33,254,817.43</b>	<b>10,146,165.43</b>	<b>23,108,652.00</b>





**SECODUYI**  
SECRETARÍA DE OBRAS PÚBLICAS,  
DESARROLLO URBANO Y VIVIENDA

**GOBIERNO DEL ESTADO DE TLAXCALA**  
**SECRETARÍA DE OBRAS PÚBLICAS, DESARROLLO URBANO Y VIVIENDA**

**PROYECTOS DE DESARROLLO REGIONAL (PDR) 2018**


No.	MUNICIPIO / LOCALIDAD	NOMBRE DE LA OBRA	INVERSIÓN AUTORIZADA TOTAL	INVERSIÓN AUTORIZADA	
				PDR 2018	FAFEF 2018
1.-	Tlaxcala/ San Esteban Tizatlán	Construcción del Complejo Vial Metropolitano Tlaxcala, en el Estado de Tlaxcala	341,852,001.13	106,812,000.00	235,040,001.13
		1 AL MILLAR (ASF):	108,000.00	108,000.00	
		1% GASTOS DE ADMINISTRACIÓN (SHCP):	1,080,000.00	1,080,000.00	
		<b>SUBTOTAL:</b>	<b>343,040,001.13</b>	<b>108,000,000.00</b>	<b>235,040,001.13</b>
2.-	Hueyotlipan / San Diego Recoba	Proyectos de Infraestructura Pública en el Estado de Tlaxcala, construcción de puente peatonal sobre la carretera No. 136 Los Reyes Zacatepec, en el municipio de Hueyotlipan Tlaxcala	7,912,979.51	7,912,979.51	
		1 AL MILLAR (ASF):	8,000.99	8,000.99	
		1% GASTOS DE ADMINISTRACIÓN (SHCP):	80,009.90	80,009.90	
		<b>SUBTOTAL:</b>	<b>8,000,990.40</b>	<b>8,000,990.40</b>	
3.-	Apizaco / Colonia San Isidro	Proyectos de Infraestructura Pública en el Estado de Tlaxcala, construcción de pavimento de adocreto en Av. Benito Juárez y Desiderio Hernández Xochitiotzi (antes Camino Viejo)	1,914,385.26	1,914,385.26	
		1 AL MILLAR (ASF):	1,935.67	1,935.67	
		1% GASTOS DE ADMINISTRACIÓN (SHCP):	19,356.78	19,356.78	
		<b>SUBTOTAL:</b>	<b>1,935,677.71</b>	<b>1,935,677.71</b>	

**GOBIERNO DEL ESTADO DE TLAXCALA**  
**SECRETARÍA DE OBRAS PÚBLICAS, DESARROLLO URBANO Y VIVIENDA**

**PROYECTOS DE DESARROLLO REGIONAL (PDR) 2018**

No.	MUNICIPIO / LOCALIDAD	NOMBRE DE LA OBRA	INVERSIÓN AUTORIZADA TOTAL	INVERSIÓN AUTORIZADA	
				PDR 2018	FAFEF 2018
4.-	Panotla / Santa Cruz Techachalco	Proyectos de Infraestructura Pública en el Estado de Tlaxcala, construcción de pavimento de carpeta asfáltica en calle Tlaxcala	2,040,635.24	2,040,635.24	
		1 AL MILLAR (ASF):	2,063.33	2,063.33	
		1% GASTOS DE ADMINISTRACIÓN (SHCP):	20,633.32	20,633.32	
		<b>SUBTOTAL:</b>	<b>2,063,331.89</b>	<b>2,063,331.89</b>	

	<b>TOTAL INFRAESTRUCTURA:</b>	<b>353,720,001.14</b>	<b>118,680,000.01</b>	<b>235,040,001.13</b>
	1 AL MILLAR (ASF):	119,999.99	119,999.99	
	1% GASTOS DE ADMINISTRACIÓN (SHCP):	1,200,000.00	1,200,000.00	
	<b>TOTAL:</b>	<b>355,040,001.13</b>	<b>120,000,000.00</b>	<b>235,040,001.13</b>





SECODUYI  
SECRETARÍA DE OBRAS PÚBLICAS,  
DESARROLLO URBANO Y VIVIENDA

GOBIERNO DEL ESTADO DE TLAXCALA  
SECRETARÍA DE OBRAS PÚBLICAS, DESARROLLO URBANO Y VIVIENDA

PROYECTOS DE DESARROLLO REGIONAL (PDR) 2017

No.	MUNICIPIO / LOCALIDAD	NOMBRE DE LA OBRA	INVERSIÓN AUTORIZADA TOTAL	INVERSIÓN AUTORIZADA	
				PDR 2017	ESTATAL
1.-	Hueyotlipan y Benito Juárez/ Benito Juárez, La Cruz Techalote (Colonia), Ignacio Zaragoza y San Diego Recoba	Rehabilitación de la carretera Benito Juárez -Ignacio Zaragoza - San Diego Recoba, en los municipios de Benito Juárez y Hueyotlipan (Km. 0+000 al Km. 17+830) y reconstrucción del puente San Francisco ubicado en el Km. 1+930	68,339,900.00	68,339,900.00	
		1 AL MILLAR (ASF):	69,100.00	69,100.00	
		1% GASTOS DE ADMINISTRACIÓN (SHCP):	691,000.00	691,000.00	
		TOTAL:	69,100,000.00	69,100,000.00	



**GOBIERNO DEL ESTADO DE TLAXCALA**  
**SECRETARÍA DE OBRAS PÚBLICAS, DESARROLLO URBANO Y VIVIENDA**

**FIDEICOMISO PARA LA INFRAESTRUCTURA EN LOS ESTADOS (FIES) 2017**

No.	MUNICIPIO / LOCALIDAD	NOMBRE DE LA OBRA	INVERSIÓN AUTORIZADA TOTAL	INVERSIÓN AUTORIZADA	
				FIES 2017	ESTATAL
✓ 1.-	<b>Santa Isabel Xiloxotla/</b> Santa Isabel Xiloxotla	Construcción de cancha de fútbol rápido con gradas y techumbre	<b>7,207,776.00</b>	7,207,776.00	
✓ 2.-	<b>Nanacamilpa de Mariano Arista /</b> Ciudad de Nanacamilpa	Rehabilitación de la infraestructura del Bulevar Revolución, entre Moctezuma y Reforma; Bulevar Revolución, entre 16 de Septiembre y Abasolo; y, calle Abasolo, entre Juárez y Bulevar Revolución (Primera Etapa)	<b>47,243,948.00</b>	47,243,948.00	
<b>TOTAL:</b>			<b>54,451,724.00</b>	<b>54,451,724.00</b>	



GOBIERNO DEL ESTADO DE TLAXCALA  
SECRETARÍA DE OBRAS PÚBLICAS, DESARROLLO URBANO Y VIVIENDA

FIDEICOMISO PARA LA INFRAESTRUCTURA EN LOS ESTADOS (FIES) 2018


No.	MUNICIPIO / LOCALIDAD	NOMBRE DE LA OBRA	INVERSIÓN AUTORIZADA TOTAL	INVERSIÓN AUTORIZADA	
				FIES 2018	ESTATAL
1.-	Huamantla/ San José Xicohténcatl	Rehabilitación de carretera acceso Atlzayanca, del Km 0+000 al Km 5+018	17,509,959.00	17,509,959.00	
2.-	Ixtacuixtla de Mariano Matamoros/ San Antonio Atotonilco	Rehabilitación de carretera Ixtacuixtla de Mariano Matamoros - Nanacamilpa de Mariano Arista del Km 10+120 al Km 14+500	17,349,845.00	17,349,845.00	
TOTAL:			34,859,804.00	34,859,804.00	



**GOBIERNO DEL ESTADO DE TLAXCALA**  
**SECRETARÍA DE OBRAS PÚBLICAS, DESARROLLO URBANO Y VIVIENDA**

**PROGRAMAS REGIONALES (PR) 2017**

No.	MUNICIPIO / LOCALIDAD	NOMBRE DE LA OBRA	INVERSIÓN AUTORIZADA TOTAL	INVERSIÓN AUTORIZADA	
				PR 2017	ESTATAL
1.-	<i>ex. dpto. Toluca</i> Xaloztoc y Terrenate/ Xaloztoc, Colonia Venustiano Carranza, San Pedro Tlacotepec, Colonia Velazco, Toluca de Guadalupe y Terrenate	Rehabilitación de la carretera Xaloztoc - Toluca de Guadalupe - Terrenate, en los municipios de Xaloztoc y Terrenate (Km. 0+000 al Km. 19+970)	<b>81,313,305.30</b>	81,313,305.30	
		1 AL MILLAR (ASF):	<b>81,394.70</b>	81,394.70	
		<b>TOTAL:</b>	<b>81,394,700.00</b>	<b>81,394,700.00</b>	



**GOBIERNO DEL ESTADO DE TLAXCALA**  
**SECRETARÍA DE OBRAS PÚBLICAS, DESARROLLO URBANO Y VIVIENDA**

**FONDO PARA EL FORTALECIMIENTO FINANCIERO (FORTAFIN) 2018**

No.	MUNICIPIO / LOCALIDAD	NOMBRE DE LA OBRA	INVERSIÓN AUTORIZADA TOTAL	INVERSIÓN AUTORIZADA	
				FORTAFIN 2018	ESTATAL
✓ 1.-	<b>Xaltocan/</b> Cuatla	Pavimento de adoquín, guarniciones y banquetas en Bulevar 21 de Marzo	<b>4,233,185.53</b>	4,233,185.53	
		1 AL MILLAR (ASF):	<b>4,237.42</b>	4,237.42	
		SUMA:	<b>4,237,422.95</b>	<b>4,237,422.95</b>	
✓ 2.-	<b>Cuaxomulco/</b> San Lorenzo Xaltelulco	Pavimento de adoquín, guarniciones y banquetas en calle San Lorenzo	<b>3,993,538.47</b>	3,993,538.47	
		1 AL MILLAR (ASF):	<b>3,997.54</b>	3,997.54	
		SUMA:	<b>3,997,536.01</b>	<b>3,997,536.01</b>	
✓ 3.-	<b>Yauhquemehcan/</b> San Dionisio Yauhquemehcan	Construcción de pavimento de adocreto en calle Juárez, entre calle Cuauhtémoc y calle Sin Nombre	<b>4,995,000.00</b>	4,995,000.00	
		1 AL MILLAR (ASF):	<b>5,000.00</b>	5,000.00	
		SUMA:	<b>5,000,000.00</b>	<b>5,000,000.00</b>	
✓ 4.-	<b>Emiliano Zapata/</b> Emiliano Zapata	Construcción de guarniciones, banquetas y pavimento de adoquín en calle Francisco Villa, Moctezuma, Morelos y 16 de Septiembre	<b>3,592,837.05</b>	3,592,837.05	
		1 AL MILLAR (ASF):	<b>3,596.43</b>	3,596.43	
		SUMA:	<b>3,596,433.48</b>	<b>3,596,433.48</b>	

**GOBIERNO DEL ESTADO DE TLAXCALA**  
**SECRETARÍA DE OBRAS PÚBLICAS, DESARROLLO URBANO Y VIVIENDA**

**FONDO PARA EL FORTALECIMIENTO FINANCIERO (FORTAFIN) 2018**

No.	MUNICIPIO / LOCALIDAD	NOMBRE DE LA OBRA	INVERSIÓN AUTORIZADA TOTAL	INVERSIÓN AUTORIZADA	
				FORTAFIN 2018	ESTATAL
5.-	Hueyotlipan/ Hueyotlipan	Construcción de red sanitaria, red de agua potable, guarniciones, banquetas y pavimento de adoquín en calle Las Peras	1,848,211.02	1,848,211.02	
		1 AL MILLAR (ASF):	1,850.06	1,850.06	
		SUMA:	1,850,061.08	1,850,061.08	
6.-	Hueyotlipan/ San Simeón Xipetzinco	Construcción de red sanitaria, red de agua potable, guarniciones, banquetas y pavimento de adoquín en calle Bicentenario	2,177,821.60	2,177,821.60	
		1 AL MILLAR (ASF):	2,180.00	2,180.00	
		SUMA:	2,180,001.60	2,180,001.60	
7.-	Lázaro Cárdenas/ Lázaro Cárdenas	Construcción de pavimento de adoquín, guarniciones y banquetas en calle Corregidora y Venustiano Carranza	4,134,406.33	4,134,406.33	
		1 AL MILLAR (ASF):	4,138.55	4,138.55	
		SUMA:	4,138,544.88	4,138,544.88	
8.-	Chiautempan/ Texcacoac	Construcción de pavimento de adocreto, en calle 16 de Septiembre	1,984,674.95	1,984,674.95	
		1 AL MILLAR (ASF):	1,986.66	1,986.66	
		SUMA:	1,986,661.61	1,986,661.61	

**GOBIERNO DEL ESTADO DE TLAXCALA**  
**SECRETARÍA DE OBRAS PÚBLICAS, DESARROLLO URBANO Y VIVIENDA**

**FONDO PARA EL FORTALECIMIENTO FINANCIERO (FORTAFIN) 2018**

No.	MUNICIPIO / LOCALIDAD	NOMBRE DE LA OBRA	INVERSIÓN AUTORIZADA TOTAL	INVERSIÓN AUTORIZADA	
				FORTAFIN 2018	ESTATAL
9.-	<b>Contla de Juan Cuamatzi/</b> Sección Séptima	Construcción de pavimento de adoquín en calle Álvaro Obregón	<b>3,880,445.97</b>	3,880,445.97	
		1 AL MILLAR (ASF):	<b>3,884.33</b>	3,884.33	
		<b>SUMA:</b>	<b>3,884,330.30</b>	<b>3,884,330.30</b>	
10.-	<b>Huamantla/</b> Barrio San Lucas	Construcción de pavimento de adoquín, en calle Juan de Aquino y Privada Juan de Aquino	<b>1,651,580.95</b>	1,651,580.95	
		1 AL MILLAR (ASF):	<b>1,653.23</b>	1,653.23	
		<b>SUMA:</b>	<b>1,653,234.18</b>	<b>1,653,234.18</b>	
11.-	<b>Huamantla/</b> Ignacio Zaragoza	Pavimento de adoquín de la calle Emiliano Zapata	<b>1,924,738.28</b>	1,924,738.28	
		1 AL MILLAR (ASF):	<b>1,926.66</b>	1,926.66	
		<b>SUMA:</b>	<b>1,926,664.94</b>	<b>1,926,664.94</b>	
12.-	<b>Hueyotlipan/</b> San Simeón Xipetzinco	Construcción de pavimento de adoquín en Privada Revolución	<b>1,190,813.04</b>	1,190,813.04	
		1 AL MILLAR (ASF):	<b>1,192.01</b>	1,192.01	
		<b>SUMA:</b>	<b>1,192,005.05</b>	<b>1,192,005.05</b>	
13.-	<b>San Pablo del Monte/</b> Barrio San Sebastián	Pavimento de adoquín guarniciones y banquetas en calle 5 de Febrero y Alvaro Obregon entre calle Río Bravo y Vía Corta	<b>3,121,688.75</b>	3,121,688.75	
		1 AL MILLAR (ASF):	<b>3,124.81</b>	3,124.81	
		<b>SUMA:</b>	<b>3,124,813.56</b>	<b>3,124,813.56</b>	

*Proceso AdT*

*Proceso*

*Proceso*

*Proceso*

*✓*

**GOBIERNO DEL ESTADO DE TLAXCALA**  
**SECRETARÍA DE OBRAS PÚBLICAS, DESARROLLO URBANO Y VIVIENDA**

**FONDO PARA EL FORTALECIMIENTO FINANCIERO (FORTAFIN) 2018**

No.	MUNICIPIO/ LOCALIDAD	NOMBRE DE LA OBRA	INVERSIÓN AUTORIZADA TOTAL	INVERSIÓN AUTORIZADA	
				FORTAFIN 2018	ESTATAL
✓ 14.-	<b>Santa Cruz Quilehtla/ Ayometitla</b>	Construcción de pavimento de adoquín, guarniciones y banquetas en calle Reforma	<b>1,837,718.38</b>	1,837,718.38	
		1 AL MILLAR (ASF):	<b>1,839.56</b>	1,839.56	
		SUMA:	<b>1,839,557.94</b>	<b>1,839,557.94</b>	
✓ 15.-	<b>Teolocholco/ Sección Primera</b>	Construcción de pavimento de adoquín, guarniciones y banquetas en Av. Lázaro Cárdenas	<b>2,261,086.19</b>	2,261,086.19	
		1 AL MILLAR (ASF):	<b>2,263.35</b>	2,263.35	
		SUMA:	<b>2,263,349.54</b>	<b>2,263,349.54</b>	
✓ 16.-	<b>Tetla de la Solidaridad / San Bartolomé Matlahocan</b>	Pavimento de adoquín guarniciones, banquetas, agua potable y drenaje sanitario en calle Girasoles	<b>4,718,470.69</b>	4,718,470.69	
		1 AL MILLAR (ASF):	<b>4,723.19</b>	4,723.19	
		SUMA:	<b>4,723,193.88</b>	<b>4,723,193.88</b>	
✓ 17.-	<b>Tlaxcala / Santa María Acuitlapilco</b>	Pavimento de adoquín, guarniciones y banquetas en calle Presidente Benito Juárez	<b>1,032,068.90</b>	1,032,068.90	
		1 AL MILLAR (ASF):	<b>1,033.10</b>	1,033.10	
		SUMA:	<b>1,033,102.00</b>	<b>1,033,102.00</b>	

**GOBIERNO DEL ESTADO DE TLAXCALA**  
**SECRETARÍA DE OBRAS PÚBLICAS, DESARROLLO URBANO Y VIVIENDA**

**FONDO PARA EL FORTALECIMIENTO FINANCIERO (FORTAFIN) 2018**

No.	MUNICIPIO / LOCALIDAD	NOMBRE DE LA OBRA	INVERSIÓN AUTORIZADA TOTAL	INVERSIÓN AUTORIZADA	
				FORTAFIN 2018	ESTATAL
✓ 18.-	<b>Tlaxco/</b> San José Atotonilco	Construcción de pavimento de adoquín, guarniciones y banquetas en calle 16 de Septiembre	<b>1,371,713.91</b>	1,371,713.91	
		1 AL MILLAR (ASF):	<b>1,373.09</b>	1,373.09	
		SUMA:	<b>1,373,087.00</b>	<b>1,373,087.00</b>	
19.-	<b>Apizaco/</b> Apizaco	Ampliación del Parque Cuauhtémoc del municipio de Apizaco, Tlaxcala	<b>4,995,000.00</b>	4,995,000.00	
		1 AL MILLAR (ASF):	<b>5,000.00</b>	5,000.00	
		SUMA:	<b>5,000,000.00</b>	<b>5,000,000.00</b>	
✓ 20.-	<b>Apizaco/</b> Apizaco	Pavimentación con carpeta asfáltica de calle Nava Rodríguez del municipio de Apizaco, Tlaxcala	<b>2,985,858.22</b>	2,985,858.22	
		1 AL MILLAR (ASF):	<b>2,988.85</b>	2,988.85	
		SUMA:	<b>2,988,847.07</b>	<b>2,988,847.07</b>	
✓ 21.-	<b>Apizaco/</b> Apizaco	Pavimentación de calle German Cervón del municipio de Apizaco, Tlaxcala	<b>4,215,197.96</b>	4,215,197.96	
		1 AL MILLAR (ASF):	<b>4,219.42</b>	4,219.42	
		SUMA:	<b>4,219,417.38</b>	<b>4,219,417.38</b>	

**GOBIERNO DEL ESTADO DE TLAXCALA**  
**SECRETARÍA DE OBRAS PÚBLICAS, DESARROLLO URBANO Y VIVIENDA**

**FONDO PARA EL FORTALECIMIENTO FINANCIERO (FORTAFIN) 2018**


No.	MUNICIPIO / LOCALIDAD	NOMBRE DE LA OBRA	INVERSIÓN AUTORIZADA TOTAL	INVERSIÓN AUTORIZADA	
				FORTAFIN 2018	ESTATAL
✓ 22.-	<b>Apizaco/</b> Santa Anita Huiloac	Pavimentación de Prolongación de Avenida Los Pinos en la localidad de Santa Anita Huiloac, municipio de Apizaco, Tlaxcala	<b>2,788,943.81</b>	2,788,943.81	
		1 AL MILLAR (ASF):	<b>2,791.74</b>	2,791.74	
		SUMA:	<b>2,791,735.55</b>	<b>2,791,735.55</b>	
✓ 23.-	<b>Nativitas/</b> Nativitas	Mejorar la plaza principal, mercado y primera etapa de las calles Galeana, de la Estrella, Primera de Zaragoza y frente a Escuela	<b>49,850,100.00</b>	49,850,100.00	
		1 AL MILLAR (ASF):	<b>49,900.00</b>	49,900.00	
		SUMA:	<b>49,900,000.00</b>	<b>49,900,000.00</b>	
		SUMA INFRAESTRUCTURA:	<b>114,785,100.00</b>	<b>114,785,100.00</b>	
		1 AL MILLAR (ASF):	<b>114,900.00</b>	114,900.00	
		TOTAL:	<b>114,900,000.00</b>	<b>114,900,000.00</b>	



**GOBIERNO DEL ESTADO DE TLAXCALA**  
**SECRETARÍA DE OBRAS PÚBLICAS, DESARROLLO URBANO Y VIVIENDA**

**FONDO DE APORTACIONES PARA LOS SERVICIOS DE SALUD (FASSA), RAMO 33 / 2018**

No.	MUNICIPIO / LOCALIDAD	NOMBRE DE LA OBRA	INVERSIÓN AUTORIZADA TOTAL	INVERSIÓN AUTORIZADA	
				FASSA 2018	ESTATAL
1.-	<b>Tlaxcala/</b> Tlaxcala	Diagnóstico de seguridad estructural del edificio principal del Hospital General de Tlaxcala "Dr. Miguel Lima Ramírez"	<b>655,724.50</b>	655,724.50	
✓ 2.-	<b>Apetatitlán de Antonio Carvajal/</b> San Matías Tepetomatitlán	Actualización del proyecto ejecutivo del nuevo Hospital General de Tlaxcala	<b>1,960,000.00</b>	1,960,000.00	
<b>TOTAL:</b>			<b>2,615,724.50</b>	<b>2,615,724.50</b>	



**FONDO DE APORTACIONES PARA LA SEGURIDAD PÚBLICA DE LOS ESTADOS Y DEL DISTRITO FEDERAL (FASP) 2018**

No.	MUNICIPIO / LOCALIDAD	NOMBRE DE LA OBRA	INVERSIÓN AUTORIZADA TOTAL	INVERSIÓN AUTORIZADA	
				FASP 2018	ESTATAL
1.-	<b>Tzompantepec/ San Andrés Ahuashuatepec</b>	Mejoramiento CIIMAET de las áreas de cocina, ingreso, armería, médica y mantenimiento en general del centro, siendo un total de 1,706.76 m2	<b>2,500,000.00</b>	2,500,000.00	
2.-	<b>Apizaco / San Luis Apizaquito</b>	Mejoramiento de CERESO Apizaco y Anexo Femenil, 7,927.14 m2	<b>2,500,000.00</b>	2,500,000.00	
<b>TOTAL:</b>			<b>5,000,000.00</b>	<b>5,000,000.00</b>	



**INTEGRACIÓN REGIONAL ORDENADA Y SUSTENTABLE (IROS) 2018**

No.	MUNICIPIO / LOCALIDAD	NOMBRE DE LA OBRA	INVERSIÓN AUTORIZADA TOTAL	INVERSIÓN AUTORIZADA	
				FAFEF 2018	IROS CAPÍTULO 6000
<b>ESTUDIOS Y PROYECTOS EJECUTIVOS (INGRESOS DERIVADOS DE FUENTES LOCALES)</b>					
1.-	<b>Tlaxcala y Apetatitlán de Antonio Carvajal/</b> San Esteban Tizatlán, Apetatitlán, Belén Atzitzimitlán y Tlatempan	Estudio de costo y beneficio para la construcción del Complejo Vial Metropolitano Tlaxcala, en el Estado de Tlaxcala	<b>801,062.00</b>		801,062.00
2.-	<b>Zacatelco/</b> Guardia y Zacatelco	Estudio costo y beneficio para la construcción de la vialidad de conexión de la autopista Puebla - Tlaxcala - e.c. Zacatelco - Guardia	<b>160,000.00</b>		160,000.00
3.-	<b>Chiautempan/</b> Guadalupe Ixcotla, Santa Cruz Guadalupe, San Pedro Xochiteotla y San Rafael Tepatlaxco	Estudio costo y beneficio para la rehabilitación del camino Guadalupe Ixcotla - San Rafael Tepatlaxco	<b>120,000.00</b>		120,000.00
4.-	<b>Tlaxcala/</b> Tlaxcala	Elaboración de estudio para el trámite de Manifestación de Impacto Ambiental en modalidad intermedia ante la Coordinación General de Ecología para la obra: Ampliación y Remodelación del Estadio Tlahuicole	<b>95,121.08</b>		95,121.08
5.-	<b>Apetatitlán de Antonio Carvajal/</b> San Matías Tepetomatitlán	Elaboración de estudio para el trámite de Manifestación de Impacto Ambiental en modalidad particular ante la Coordinación General de Ecología para la obra: Construcción de Hospital General de Tlaxcala de 90 camas censables	<b>95,121.08</b>		95,121.08



**INTEGRACIÓN REGIONAL ORDENADA Y SUSTENTABLE (IROS) 2018**

No.	MUNICIPIO / LOCALIDAD	NOMBRE DE LA OBRA	INVERSIÓN AUTORIZADA TOTAL	INVERSIÓN AUTORIZADA	
				FAFEF 2018	IROS CAPÍTULO 6000

**CONSTRUCCIÓN DE OBRAS DE URBANIZACIÓN PARA LA DOTACIÓN DE SERVICIOS  
(INGRESOS DERIVADOS DE FUENTES LOCALES)**

**EDIFICIOS PÚBLICOS Y MONUMENTOS**

12.-	Tlaxcala/ Tlaxcala	Remodelación de Palacio de Gobierno	500,000.00		500,000.00
SUMA:			500,000.00		500,000.00

**MANTENIMIENTO Y OPERACIÓN DE MAQUINARIA**

13.-	Varios/ Varias	Mantenimiento y operación de maquinaria	4,211,340.25		4,211,340.25
SUMA:			4,211,340.25		4,211,340.25

**INFRAESTRUCTURA CARRETERA**

14.-	Varios/ Varias	Conservación de la red estatal carretera.	6,272,945.36		6,272,945.36
SUMA:			6,272,945.36		6,272,945.36

**OBRAS DIVERSAS DE INFRAESTRUCTURA Y EQUIPAMIENTO**

15.-	Apetatitlán de Antonio Carvajal/ Apetatitlán	Rehabilitación del Zoológico del Altiplano	500,000.00		500,000.00
16.-	Tlaxcala / Tlaxcala	Ampliación y remodelación del Estadio Tlahuicole (Primera Etapa)	207,000,000.01		207,000,000.01
SUMA:			207,500,000.01		207,500,000.01

**NORMATIVIDAD Y PROGRAMAS DE DESARROLLO URBANO**

17.-	Tlaxcala	Elaboración del Reglamento de la Ley de Asentamientos Humanos, Ordenamiento Territorial y Desarrollo Urbano para el Estado de Tlaxcala	987,941.04		987,941.04
------	----------	--	------------	--	------------

GOBIERNO DEL ESTADO DE TLAXCALA  
SECRETARÍA DE OBRAS PÚBLICAS, DESARROLLO URBANO Y VIVIENDA

INTEGRACIÓN REGIONAL ORDENADA Y SUSTENTABLE (IROS) 2018

No.	MUNICIPIO / LOCALIDAD	NOMBRE DE LA OBRA	INVERSIÓN AUTORIZADA TOTAL	INVERSIÓN AUTORIZADA	
				FAFEF 2018	IROS CAPÍTULO 6000
18.-	Varios/ Varias	Elaboración del Programa de Ordenación de la Zona Metropolitana Tlaxcala - Apizaco	1,975,441.04		1,975,441.04
SUMA:			2,963,382.08		2,963,382.08
SUBTOTAL (OBRAS):			221,447,667.70		221,447,667.70

CONSTRUCCIÓN DE OBRAS DE URBANIZACIÓN PARA LA DOTACIÓN DE SERVICIOS  
(FAFEF 2018)

CONSTRUCCIÓN DE GUARNICIONES, BANQUETAS Y PAVIMENTACIÓN DE CALLES

19.-	Calpulalpan / Calpulalpan	Construcción de guarniciones, banquetas, alumbrado público y pavimento de concreto hidráulico en calle 5 de Mayo	3,627,044.62	3,627,044.62	
20.-	Españita/ La Magdalena Cuextotitla	Construcción de alcantarillado sanitario, alumbrado público y pavimento de adoquín en calle Lázaro Cárdenas	1,951,652.90	1,951,652.90	
21.-	San Jerónimo Zacualpan / San Jerónimo Zacualpan	Construcción de guarniciones, banquetas y pavimento de adoquín en calle Ignacio Zaragoza	2,820,933.48	2,820,933.48	
22.-	San Lorenzo Axocomanitla / San Lorenzo Axocomanitla	Construcción de guarniciones, banquetas, alumbrado público, drenaje pluvial y pavimento de concreto hidráulico en calle Adolfo López Mateos	8,653,596.32	8,653,596.32	
23.-	San Lucas Tecopilco / San Lucas Tecopilco	Construcción de guarniciones, banquetas, alumbrado público y pavimento de adoquín en calle Hidalgo	2,365,446.27	2,365,446.27	
24.-	Santa Ana Nopalucan / Santa Ana Nopalucan	Construcción de guarniciones, banquetas, alcantarillado sanitario, alumbrado público y pavimento asfáltico en calle Niños Héroes	4,728,029.41	4,728,029.41	

GOBIERNO DEL ESTADO DE TLAXCALA  
SECRETARÍA DE OBRAS PÚBLICAS, DESARROLLO URBANO Y VIVIENDA

INTEGRACIÓN REGIONAL ORDENADA Y SUSTENTABLE (IROS) 2018

No.	MUNICIPIO / LOCALIDAD	NOMBRE DE LA OBRA	INVERSIÓN AUTORIZADA TOTAL	INVERSIÓN AUTORIZADA	
				FAFEF 2018	IROS CAPÍTULO 6000
25.-	Santa Cruz Quilehtla / Santa Cruz Quilehtla	Construcción de guarniciones, banquetas y pavimento de adoquín en calles Alamos Sur y Benito Juárez	4,658,719.62	4,658,719.62	
26.-	Xicohtzinco / Xicohtzinco	Construcción de guarniciones, banquetas, alcantarillado sanitario y pavimento de adoquín en calle Felipe Hernández	7,057,756.92	7,057,756.92	
27.-	Varios/ Varias	Obras diversas para infraestructura urbana	5,038,290.04	5,038,290.04	
<i>Mazatecocho</i> SUMA:			40,901,469.58	40,901,469.58	

CULTURA, RECREACIÓN Y DEPORTE

28.-	Papalotla de Xicohténcatl/ Papalotla (Barrio de Xolalpa, Sección Primera)	Construcción de cancha de fútbol rápido (Segunda Etapa)	3,500,000.00	3,500,000.00	
29.-	San Juan Huactzinco / San Juan Huactzinco	Construcción de cancha de fútbol 7 con gradas y techumbre	7,364,406.98	7,364,406.98	
SUMA:			10,864,406.98	10,864,406.98	

PUENTES PEATONALES Y VEHICULARES

<i>Impuesto ambiental</i> 30.-	<i>ya MPO</i> Totolac/ Los Reyes Quiahuixtlán	Construcción de puente vehicular	8,299,318.21	8,299,318.21	
31.-	<i>49</i> Calpulalpan / Calpulalpan	Construcción de puente peatonal en carretera Ocotoxco - Calpulalpan para acceso a Hospital General de Calpulalpan	8,220,416.21	8,220,416.21	

INTEGRACIÓN REGIONAL ORDENADA Y SUSTENTABLE (IROS) 2018

No.	MUNICIPIO / LOCALIDAD	NOMBRE DE LA OBRA	INVERSIÓN AUTORIZADA TOTAL	INVERSIÓN AUTORIZADA	
				FAFEF 2018	IROS CAPÍTULO 6000
32.-	<b>Ixtacuixtla de Mariano Matamoros / La Trinidad Tenexyecac</b>	Construcción de puente vehicular sobre barranco Tecolatlaco que conecta al Barrio Analco	8,725,484.04	8,725,484.04	
33.-	<b>Santa Catarina Ayometla / Santa Catarina Ayometla (Barrio Estocapa)</b>	Construcción de puente vehicular en calle Allende sobre Barranca	11,624,187.64	11,624,187.64	
SUMA:			<b>36,869,406.10</b>	<b>36,869,406.10</b>	

INFRAESTRUCTURA CARRETERA

34.-	<b>Tzompantepec/ Tzompantepec</b>	Pavimentación de la primera etapa del ramal a Tzompantepec	10,000,000.00	10,000,000.00	
35.-	<b>Yauhquemehcan y Muñoz de Domingo Arenas/ San José Tetel, Muñoz y San José Cuamantzingo</b>	Reconstrucción de la carretera San José Tetel - Muñoz de Domingo Arenas - Cruce a San Simeón Xipetzinco	19,278,032.68	19,278,032.68	
36.-	<b>Amamaxac de Guerrero y Xaltocan / San Damián Tlacotalpan, La Ascensión Huitzcolotepec y San Simón Tlatlahuquitepec</b>	Reconstrucción de carretera Hospitales - Xaltocan	27,686,109.69	27,686,109.69	
SUMA:			<b>56,964,142.37</b>	<b>56,964,142.37</b>	

AGUA POTABLE, ALCANTARILLADO SANITARIO Y DRENAJE PLUVIAL

37.-	<b>Tlaxcala/ Tlaxcala</b>	Construcción de drenaje pluvial, bocas de tormenta y alcantarillado sanitario en calle Gustavo Arevalo	1,969,360.53	1,969,360.53	
SUMA:			<b>1,969,360.53</b>	<b>1,969,360.53</b>	

**GOBIERNO DEL ESTADO DE TLAXCALA**  
**SECRETARÍA DE OBRAS PÚBLICAS, DESARROLLO URBANO Y VIVIENDA**

**INTEGRACIÓN REGIONAL ORDENADA Y SUSTENTABLE (IROS) 2018**

No.	MUNICIPIO / LOCALIDAD	NOMBRE DE LA OBRA	INVERSIÓN AUTORIZADA TOTAL	INVERSIÓN AUTORIZADA	
				FAFEF 2018	IROS CAPÍTULO 6000
<b>OBRAS DE EQUIPAMIENTO PARA LA SALUD</b>					
✓ 38.-	<b>Santa Isabel Xiloxotla /</b> Santa Isabel Xiloxotla	Sustitución por obra nueva de centro de salud (CS-2)	<b>4,000,000.00</b>	4,000,000.00	
✓ 39.-	<b>Huamantla / Benito Juárez</b>	Sustitución por obra nueva de centro de salud (CS-2)	<b>4,000,000.00</b>	4,000,000.00	
✓ 40.-	<b>Huamantla / Ignacio Zaragoza</b>	Sustitución por obra nueva de centro de salud (CS-2)	<b>4,000,000.00</b>	4,000,000.00	
✓ 41.-	<b>Tlaxco / Casa Blanca</b>	Sustitución por obra nueva de centro de salud (CS-1)	<b>3,800,000.00</b>	3,800,000.00	
42.-	<b>Panotla / Panotla</b>	Ampliación de centro de salud (CS-2)	<b>3,000,000.00</b>	3,000,000.00	
43.-	<b>Tlaxcala/ Tlaxcala</b>	Ampliación de Clínica de Especialidades Dentales (CED-T)	<b>8,000,000.00</b>	8,000,000.00	
44.-	<b>Cuapiaxtla / Cuapiaxtla</b>	Ampliación de centro de salud (CS-4D2)	<b>6,500,000.00</b>	6,500,000.00	
45.-	<b>Tetla de la Solidaridad / Tetla</b>	Ampliación de centro de salud (CS-2)	<b>3,000,000.00</b>	3,000,000.00	
46.-	<b>Nanacamilpa de Mariano Arista / Ciudad de Nanacamilpa</b>	Ampliación de centro de salud (CS-4D2)	<b>3,700,000.00</b>	3,700,000.00	
47.-	<b>Varios/ Varias</b>	Rehabilitación, ampliación y/o sustitución de obras de infraestructura de salud	<b>31,321,317.31</b>	31,321,317.31	
<b>SUMA:</b>			<b>71,321,317.31</b>	<b>71,321,317.31</b>	
<b>SUBTOTAL (FAFEF 2018):</b>			<b>218,890,102.87</b>	<b>218,890,102.87</b>	
<b>TOTAL (IROS 2018):</b>			<b>461,920,854.41</b>	<b>218,890,102.87</b>	<b>243,030,751.54</b>



**GOBIERNO DEL ESTADO DE TLAXCALA**  
**SECRETARÍA DE OBRAS PÚBLICAS, DESARROLLO URBANO Y VIVIENDA**
**PROGRAMAS DE OTRAS DEPENDENCIAS**
**SEFOA**
**PROGRAMA FOMENTO A LA ACTIVIDAD ACUÍCOLA (FAA) 2018**

No.	MUNICIPIO / LOCALIDAD	NOMBRE DE LA OBRA	INVERSIÓN TOTAL	INVERSIÓN ESTATAL
✓ 1.-	<b>Atlangatepec</b> / Zumpango	Construcción de invernadero tipo túnel (doble túnel) de 648 m2	<b>300,000.00</b>	300,000.00
<b>SUBTOTAL:</b>			<b>300,000.00</b>	<b>300,000.00</b>

**PROGRAMA APOYO A LA ECONOMÍA FAMILIAR (PAEF) 2018**

✓ 1.-	<b>Ixtacuixtla de Mariano Matamoros</b> / Villa Mariño Matamoros	Rehabilitación y Mantenimiento de Centro Nacional de Innovación en Agricultura del Altiplano y Especies Menores (CENIAAEM)	<b>253,838.28</b>	253,838.28
<b>SUBTOTAL:</b>			<b>253,838.28</b>	<b>253,838.28</b>
<b>TOTAL:</b>			<b>553,838.28</b>	<b>553,838.28</b>

**SEDIF**
**PROGRAMA RECURSOS PROPIOS DEL SEDIF**

✓ 1.-	<b>Tlaxcala</b> / Tlaxcala	Rehabilitación del Centro Asistencial "La Casa de los Niños de Todos"	<b>1,090,930.48</b>	1,090,930.48
<b>TOTAL:</b>			<b>1,090,930.48</b>	<b>1,090,930.48</b>

**FIDECIX**
**PROGRAMA RECURSOS PROPIOS DEL FIDEICOMISO DE LA CIUDAD INDUSTRIAL XICOTÉNCATL**

✓ 1.-	<b>Tetla de la Solidaridad</b> / Tetla (Cd. Industrial Xicohténcatl I)	Construcción de la calle La Soledad	<b>15,272,594.19</b>	15,272,594.19
<b>TOTAL:</b>			<b>15,272,594.19</b>	<b>15,272,594.19</b>