


Gobierno del Estado de Tlaxcala

Secretaría de Obras Públicas, Desarrollo Urbano y Vivienda

PROGRAMA ANUAL DE OBRAS PÚBLICAS Y SERVICIOS RELACIONADOS CON LAS MISMAS (PAOPS) 2018

17 DE DICIEMBRE DE 2018



BIERNO DEL ESTADO DE TLAXCALA
SECRETARÍA DE OBRAS PÚBLICAS, DESARROLLO URBANO Y VIVIENDA

PROGRAMA ANUAL DE OBRAS PÚBLICAS Y SERVICIOS RELACIONADOS CON LAS MISMAS (PAOPS) 2018

RESUMEN

Actualización 17 de Diciembre de 2018

No.	PROGRAMA	No. de Obras / Acciones	ESTRUCTURA FINANCIERA							
			TOTAL	FEDERAL	APORTACIÓN ESTATAL			RENDIMIENTOS FEDERALES	MUNICIPAL	OTRAS DEPENDENCIAS
					SUBTOTAL	FAFEF 2018	IROS			

PROGRAMAS FEDERALES CON MEZCLA DE RECURSOS

1.-	PROGRAMA DE AGUA POTABLE, DRENAJE Y TRATAMIENTO (PROAGUA) 2018, APARTADO URBANO (APAUUR)	4	36,751,394.45	21,218,017.18	8,323,377.27	8,257,802.38	65,574.89		7,210,000.00	
2.-	PROGRAMA DE AGUA POTABLE, DRENAJE Y TRATAMIENTO (PROAGUA) 2018, APARTADO DE PLANTAS DE TRATAMIENTO DE AGUAS RESIDUALES (PTAR)	1	55,647,263.83	16,172,678.05	35,004,585.78	34,942,969.95	61,615.83		4,470,000.00	
3.-	PROGRAMA DE DESARROLLO REGIONAL TURÍSTICO SUSTENTABLE Y PUEBLOS MÁGICOS (PRODERMAGICO) 2018	3	33,246,505.21	10,146,165.43	23,100,339.78	23,100,339.78				
4.-	PROYECTOS DE DESARROLLO REGIONAL (PDR) 2018	3	199,682,831.07	118,064,322.29	81,618,508.78	81,618,508.78				
5.-	FONDO PARA EL FORTALECIMIENTO FINANCIERO (FORTAFIN) 2018	24	423,398,120.72	234,900,000.00	180,000,000.00		180,000,000.00	8,498,120.72		
6.-	PROGRAMAS REGIONALES (PR) 2018	1	341,661,326.20	192,000,000.00	149,661,326.20	149,661,326.20				
	SUBTOTAL PROGRAMAS FEDERALES CON MEZCLA DE RECURSOS:	36	1,090,387,441.48	592,501,182.95	477,708,137.81	297,580,947.09	180,127,190.72	8,498,120.72	11,680,000.00	

PROGRAMAS 100% FEDERALES

7.-	PROYECTOS DE DESARROLLO REGIONAL (PDR) 2017	1	71,708,492.00	69,100,000.00				2,608,492.00		
8.-	FIDEICOMISO PARA LA INFRAESTRUCTURA EN LOS ESTADOS (FIES) 2017	2	54,451,724.00	54,451,724.00						
9.-	FIDEICOMISO PARA LA INFRAESTRUCTURA EN LOS ESTADOS (FIES) 2018	2	34,859,804.00	34,859,804.00						
10.-	PROGRAMAS REGIONALES (PR) 2017	1	84,795,304.49	81,394,700.00				3,400,604.49		
11.-	FIDEICOMISO 2089 DEL SISTEMA DE PROTECCIÓN SOCIAL EN SALUD, SUBCUENTA FONDO DE PROTECCIÓN CONTRA GASTOS CATASTRÓFICOS, SUBSUBCUENTA ALTA ESPECIALIDAD	1	176,225,062.00	176,225,062.00						
12.-	FONDO METROPOLITANO PUEBLA - TLAXCALA 2018	1	58,636,369.05	58,636,369.05						
	SUBTOTAL PROGRAMAS 100% FEDERALES:	8	480,676,755.54	474,667,659.05				6,009,096.49		

BIENIO DEL ESTADO DE TLAXCAL

SECRETARÍA DE OBRAS PÚBLICAS, DESARROLLO URBANO Y VIVIENDA

PROGRAMA ANUAL DE OBRAS PÚBLICAS Y SERVICIOS RELACIONADOS CON LAS MISMAS (PAOPS) 2018

RESUMEN

Actualización 17 de Diciembre de 2018

No.	PROGRAMA	No. de Obras / Acciones	ESTRUCTURA FINANCIERA					RENDIMIENTOS	MUNICIPAL	OTRAS DEPENDENCIAS
			TOTAL	FEDERAL	SUBTOTAL	FAFEF 2018	IROS			

PROGRAMAS FEDERALES EJERCIDOS CON LEGISLACIÓN FEDERAL O ESTATAL

13.-	FONDO DE APORTACIONES PARA LOS SERVICIOS DE SALUD (FASSA), RAMO 33 / 2018	2	2,615,724.50	2,615,724.50						
14.-	FONDO DE APORTACIONES PARA LA SEGURIDAD PÚBLICA DE LOS ESTADOS Y DEL DISTRITO FEDERAL (FASP)	3	6,983,920.00	6,983,920.00						
SUBTOTAL PROGRAMAS FEDERALES EJERCIDOS CON LEGISLACIÓN FEDERAL O ESTATAL:		5	9,599,644.50	9,599,644.50						

PROGRAMA ESTATAL

15.-	INTEGRACIÓN REGIONAL ORDENADA Y SUSTENTABLE (IROS)	110	483,830,595.34		467,693,707.89	219,897,808.91	247,795,898.98	16,136,887.45		
SUBTOTAL PROGRAMA ESTATAL:		110	483,830,595.34		467,693,707.89	219,897,808.91	247,795,898.98	16,136,887.45		

PROGRAMAS ESTATALES DE OTRAS DEPENDENCIAS

16.-	PROGRAMA FOMENTO A LA ACTIVIDAD ACUÍCOLA Y PESQUERA (FAAP) 2018	1	461,390.55							461,390.55
17.-	PROGRAMA APOYO A LA ECONOMÍA FAMILIAR (PAEF) 2018	1	253,838.28							253,838.28
18.-	PROGRAMA RECURSOS PROPIOS DEL SEDIF	1	1,090,930.48							1,090,930.48
19.-	PROGRAMA RECURSOS PROPIOS DEL FIDEICOMISO DE LA CIUDAD INDUSTRIAL XICOTÉNCATL	1	15,272,594.19							15,272,594.19
SUBTOTAL PROGRAMAS ESTATALES DE OTRAS DEPENDENCIAS:		4	17,078,753.50							17,078,753.50
TOTAL:		163	2,081,573,190.36	1,076,768,486.50	945,401,845.70	517,478,756.00	427,923,089.70	30,644,104.66	11,680,000.00	17,078,753.50





SECODUVI
SECRETARÍA DE OBRAS PÚBLICAS,
DESARROLLO URBANO Y VIVIENDA

GOBIERNO DEL ESTADO DE TLAXCALA
SECRETARÍA DE OBRAS PÚBLICAS, DESARROLLO URBANO Y VIVIENDA
PROGRAMA DE AGUA POTABLE, DRENAJE Y TRATAMIENTO (PROAGUA) 2018
APARTADO URBANO (APAUUR)

No.	MUNICIPIO / LOCALIDAD	NOMBRE DE LA OBRA	INVERSIÓN AUTORIZADA TOTAL	INVERSIÓN AUTORIZADA				
				FEDERAL	ESTATAL		MUNICIPAL	
					SUBTOTAL	FAFEF 2018		IROS CAPÍTULO 6000
COMPONENTE: ALCANTARILLADO								
1.-	Nativitas y Santa Apolonia Teacalco / Nativitas, San Bernabé Capula, Santo Tomás La Concordia, Guadalupe Victoria, Jesús Tepactepec, San Miguel del Milagro y Santa Apolonia Teacalco	Construcción de colectores y emisores intermunicipales a planta de tratamiento de aguas residuales "Nativitas" (Primera Etapa)	7,619,151.37	4,419,151.37	2,200,000.00	2,200,000.00		1,000,000.00
2.-	Panotla/ Panotla	Construcción de colectores y emisores (Primera Etapa)	10,745,298.90	6,408,974.17	2,136,324.73	2,136,324.73		2,200,000.00
3.-	Ixtacuixtla de Mariano Matamoros/ San Antonio Tecóac, San Antonio Tizostoc, Santa Cruz El Porvenir, Santa Justina Ecatepec y La Trinidad Tenexyecac	Construcción de colectores y emisores a planta de tratamiento de aguas residuales "Ixtacuixtla" (Primera Etapa)	8,523,461.34	5,003,461.34	1,760,000.00	1,760,000.00		1,760,000.00
4.-	Santa Isabel Xiloxoxtla, La Magdalena Tlaltelulco, Teolochoico y Tepeyanco/ Santa Isabel Xiloxoxtla, La Magdalena Tlaltelulco, Acxotla del Monte, Cuaxinca, Teolochoico y San Cosme Atlamaxac	Construcción del colector y emisor intermunicipal Tlaltelulco-Xiloxoxtla - Teolochoico - Tepeyanco a planta de tratamiento de aguas residuales "Atlamaxac" (Primera Etapa)	8,734,432.95	4,322,955.30	2,161,477.65	2,161,477.65		2,250,000.00
	SUMA ALCANTARILLADO:		35,622,344.56	20,154,542.18	8,257,802.38	8,257,802.38		7,210,000.00
		SUPERVISIÓN TÉCNICA:	49,117.39		49,117.39		49,117.39	
		CONTRALORÍA SOCIAL:	61,457.50	45,000.00	16,457.50		16,457.50	
		1 AL MILLAR (ASF):	20,219.00	20,219.00				
		SUPERVISIÓN NORMATIVA:	998,256.00	998,256.00				
		TOTAL APAUR:	36,751,394.45	21,218,017.18	8,323,377.27	8,257,802.38	65,574.89	7,210,000.00





SECODUYI
SECRETARÍA DE OBRAS PÚBLICAS,
DESARROLLO URBANO Y VIVIENDA

GOBIERNO DEL ESTADO DE TLAXCALA
SECRETARÍA DE OBRAS PÚBLICAS, DESARROLLO URBANO Y VIVIENDA
PROGRAMA DE AGUA POTABLE, DRENAJE Y TRATAMIENTO (PROAGUA) 2018
APARTADO DE PLANTAS DE TRATAMIENTO DE AGUAS RESIDUALES (PTAR)

No.	MUNICIPIO / LOCALIDAD	NOMBRE DE LA OBRA	INVERSIÓN AUTORIZADA TOTAL	INVERSIÓN AUTORIZADA			
				FEDERAL	ESTATAL		MUNICIPAL
					SUBTOTAL	FAFEF 2018	

COMPONENTE: INFRAESTRUCTURA


1.-	Nativitas y Santa Apolonia Teacalco / Nativitas, San Bernabé Capula, Santo Tomás La Concordia, Guadalupe Victoria, Jesús Tepactepec, San Miguel del Milagro y Santa Apolonia Teacalco	Construcción de planta de tratamiento de aguas residuales intermunicipal "Nativitas"	55,000,000.00	15,587,030.05	34,942,969.95	34,942,969.95		4,470,000.00
-----	--	--	----------------------	---------------	---------------	---------------	--	--------------

SUMA INFRAESTRUCTURA:	55,000,000.00	15,587,030.05	34,942,969.95	34,942,969.95		4,470,000.00
SUPERVISIÓN TÉCNICA:	56,411.49		56,411.49		56,411.49	
CONTRALORÍA SOCIAL:	50,204.34	45,000.00	5,204.34		5,204.34	
1 AL MILLAR (ASF):	15,648.00	15,648.00				
SUPERVISIÓN NORMATIVA:	525,000.00	525,000.00				
TOTAL PTAR:	55,647,263.83	16,172,678.05	35,004,585.78	34,942,969.95	61,615.83	4,470,000.00



PROGRAMA DE DESARROLLO REGIONAL TURÍSTICO SUSTENTABLE Y PUEBLOS MÁGICOS (PRODERMAGICO) 2018


No.	MUNICIPIO / LOCALIDAD	NOMBRE DE LA OBRA	INVERSIÓN AUTORIZADA TOTAL	INVERSIÓN AUTORIZADA					
				FEDERAL	ESTATAL				
					FAFEF 2018				
1.-	Nanacamilpa de Mariano Arista/ Ciudad de Nanacamilpa	Mejoramiento de la Infraestructura del Bulevar Revolución, entre Reforma y 16 de Septiembre; Calle Juárez, entre Reforma y 16 de Septiembre; Calle Reforma, entre Bulevar Revolución y Juárez; y, Calle 16 de Septiembre, entre Bulevar Revolución y Juárez	27,647,471.26	7,338,819.26	20,308,652.00				
						1 al Millar (ASF):	7,346.17	7,346.17	
						SUMA:	27,654,817.43	7,346,165.43	20,308,652.00
						2.-	Tlaxco / Tlaxco	Mercado gastronómico	3,490,020.90
		1 al Millar (ASF):	1,750.00	1,750.00					
		SUMA:	3,491,770.90	1,750,000.00	1,741,770.90				
3.-	Huamantla / Huamantla	Readecuación del Museo de la Ciudad de Huamantla	2,098,866.88	1,048,950.00	1,049,916.88				
						1 al Millar (ASF):	1,050.00	1,050.00	
						SUMA:	2,099,916.88	1,050,000.00	1,049,916.88
						SUBTOTAL INFRAESTRUCTURA:			33,236,359.04
		1 al Millar (ASF):	10,146.17	10,146.17					
		TOTAL:	33,246,505.21	10,146,165.43	23,100,339.78				



GOBIERNO DEL ESTADO DE TLAXCA
SECRETARÍA DE OBRAS PÚBLICAS, DESARROLLO URBANO Y VIVIENDA

PROYECTOS DE DESARROLLO REGIONAL (PDR) 2018

No.	MUNICIPIO / LOCALIDAD	NOMBRE DE LA OBRA	INVERSIÓN AUTORIZADA TOTAL	INVERSIÓN AUTORIZADA	
				PDR 2018	FAFEF 2018
1.-	Apetatitlán de Antonio Carvajal / Belén Atzitzimititlán; San Matías Tepetomatitlán	Construcción del Complejo Vial Metropolitano Tlaxcala, en el Estado de Tlaxcala	188,430,508.78	106,812,000.00	81,618,508.78
		1 AL MILLAR (ASF):	108,000.00	108,000.00	
		1% GASTOS DE ADMINISTRACIÓN (SHCP):	1,080,000.00	1,080,000.00	
		SUBTOTAL:	189,618,508.78	108,000,000.00	81,618,508.78
2.-	Hueyotlipan / San Diego Recoba	Proyectos de Infraestructura Pública en el Estado de Tlaxcala, construcción de puente peatonal sobre la carretera No. 136 Los Reyes Zacatepec, en el municipio de Hueyotlipan Tlaxcala	7,912,979.51	7,912,979.51	
		1 AL MILLAR (ASF):	8,000.99	8,000.99	
		1% GASTOS DE ADMINISTRACIÓN (SHCP):	80,009.90	80,009.90	
		SUBTOTAL:	8,000,990.40	8,000,990.40	
3.-	Panotla / Santa Cruz Techachalco	Proyectos de Infraestructura Pública en el Estado de Tlaxcala, construcción de pavimento de carpeta asfáltica en calle Tlaxcala	2,040,635.24	2,040,635.24	
		1 AL MILLAR (ASF):	2,063.33	2,063.33	
		1% GASTOS DE ADMINISTRACIÓN (SHCP):	20,633.32	20,633.32	
		SUBTOTAL:	2,063,331.89	2,063,331.89	
		TOTAL INFRAESTRUCTURA:	198,384,123.53	116,765,614.75	81,618,508.78
		1 AL MILLAR (ASF):	118,064.32	118,064.32	
		1% GASTOS DE ADMINISTRACIÓN (SHCP):	1,180,643.22	1,180,643.22	
		TOTAL:	199,682,831.07	118,064,322.29	81,618,508.78



GOBIERNO DEL ESTADO DE TLAXCALA
SECRETARÍA DE OBRAS PÚBLICAS, DESARROLLO URBANO Y VIVIENDA
FONDO PARA EL FORTALECIMIENTO FINANCIERO (FORTAFIN) 2018

No.	MUNICIPIO / LOCALIDAD	NOMBRE DE LA OBRA	INVERSIÓN AUTORIZADA TOTAL	INVERSIÓN AUTORIZADA		
				FORTAFIN 2018	IROS	RENDIMIENTOS FORTAFIN
1.-	Xaltocan/ Cuatla	Pavimento de adoquín, guarniciones y banquetas en Bulevar 21 de Marzo	4,233,185.53	4,233,185.53		
		1 AL MILLAR (ASF):	4,237.42	4,237.42		
		SUMA:	4,237,422.95	4,237,422.95		
2.-	Cuaxomulco/ San Lorenzo Xaltelulco	Pavimento de adoquín, guarniciones y banquetas en calle San Lorenzo	3,993,538.47	3,993,538.47		
		1 AL MILLAR (ASF):	3,997.54	3,997.54		
		SUMA:	3,997,536.01	3,997,536.01		
3.-	Yauhquemehcan/ San Dionisio Yauhquemehcan	Construcción de pavimento de adocreto en calle Juárez, entre calle Cuauhtémoc y calle Sin Nombre	4,995,000.00	4,995,000.00		
		1 AL MILLAR (ASF):	5,000.00	5,000.00		
		SUMA:	5,000,000.00	5,000,000.00		
4.-	Emiliano Zapata/ Emiliano Zapata	Construcción de guarniciones, banquetas y pavimento de adoquín en calle Francisco Villa, Moctezuma, Morelos y 16 de Septiembre	3,592,837.05	3,592,837.05		
		1 AL MILLAR (ASF):	3,596.43	3,596.43		
		SUMA:	3,596,433.48	3,596,433.48		
5.-	Hueyotlipan/ Hueyotlipan	Construcción de red sanitaria, red de agua potable, guarniciones, banquetas y pavimento de adoquín en calle Las Peras	1,848,211.02	1,848,211.02		
		1 AL MILLAR (ASF):	1,850.06	1,850.06		
		SUMA:	1,850,061.08	1,850,061.08		

GOBIERNO DEL ESTADO DE TLAXCALA
SECRETARÍA DE OBRAS PÚBLICAS, DESARROLLO URBANO Y VIVIENDA

FONDO PARA EL FORTALECIMIENTO FINANCIERO (FORTAFIN) 2018

No.	MUNICIPIO / LOCALIDAD	NOMBRE DE LA OBRA	INVERSIÓN AUTORIZADA TOTAL	INVERSIÓN AUTORIZADA		
				FORTAFIN 2018	IROS	RENDIMIENTOS FORTAFIN
6.-	Hueyotlipan/ San Simeón Xipetzinco	Construcción de red sanitaria, red de agua potable, guarniciones, banquetas y pavimento de adoquín en calle Bicentenario	2,177,821.60	2,177,821.60		
		1 AL MILLAR (ASF):	2,180.00	2,180.00		
		SUMA:	2,180,001.60	2,180,001.60		
7.-	Lázaro Cárdenas/ Lázaro Cárdenas	Construcción de pavimento de adoquín, guarniciones y banquetas en calle Corregidora y Venustiano Carranza	4,134,406.33	4,134,406.33		
		1 AL MILLAR (ASF):	4,138.55	4,138.55		
		SUMA:	4,138,544.88	4,138,544.88		
8.-	Chiautempan/ Texcacoac	Construcción de pavimento de adocreto, en calle 16 de Septiembre	1,984,674.95	1,984,674.95		
		1 AL MILLAR (ASF):	1,986.66	1,986.66		
		SUMA:	1,986,661.61	1,986,661.61		
9.-	Contla de Juan Cuamatzi/ Sección Séptima	Construcción de pavimento de adoquín en calle Álvaro Obregón, en la Sección Séptima, del Municipio de Contla de Juan Cuamatzi, Tlaxcala	3,880,445.97	3,880,445.97		
		1 AL MILLAR (ASF):	3,884.33	3,884.33		
		SUMA:	3,884,330.30	3,884,330.30		
10.-	Huamantla/ Barrio San Lucas	Construcción de pavimento de adoquín en calle Juan de Aquino y Privada Juan de Aquino, Barrio San Lucas, Municipio de Huamantla Tlaxcala	1,651,580.95	1,651,580.95		
		1 AL MILLAR (ASF):	1,653.23	1,653.23		
		SUMA:	1,653,234.18	1,653,234.18		

GOBIERNO DEL ESTADO DE TLAXCALA
SECRETARÍA DE OBRAS PÚBLICAS, DESARROLLO URBANO Y VIVIENDA

FONDO PARA EL FORTALECIMIENTO FINANCIERO (FORTAFIN) 2018

No.	MUNICIPIO / LOCALIDAD	NOMBRE DE LA OBRA	INVERSIÓN AUTORIZADA TOTAL	INVERSIÓN AUTORIZADA		
				FORTAFIN 2018	IROS	RENDIMIENTOS FORTAFIN
11.-	Huamantla/ Ignacio Zaragoza	Pavimento de adoquín de la calle Emiliano Zapata, en la localidad de Ignacio Zaragoza, del Municipio de Huamantla Tlaxcala	1,924,738.28	1,924,738.28		
		1 AL MILLAR (ASF):	1,926.66	1,926.66		
		SUMA:	1,926,664.94	1,926,664.94		
12.-	Hueyotlipan/ San Simeón Xipetzinco	Construcción de pavimento de adoquín en Privada Revolución	1,190,813.04	1,190,813.04		
		1 AL MILLAR (ASF):	1,192.01	1,192.01		
		SUMA:	1,192,005.05	1,192,005.05		
13.-	San Pablo del Monte/ Barrio San Sebastián	Pavimento de adoquín guarniciones y banquetas en calle 5 de Febrero y Alvaro Obregon entre calle Río Bravo y Vía Corta	3,121,688.75	3,121,688.75		
		1 AL MILLAR (ASF):	3,124.81	3,124.81		
		SUMA:	3,124,813.56	3,124,813.56		
14.-	Santa Cruz Quilehtla/ Ayometitla	Construcción de pavimento de adoquín, guarniciones y banquetas en calle Reforma	1,837,718.38	1,837,718.38		
		1 AL MILLAR (ASF):	1,839.56	1,839.56		
		SUMA:	1,839,557.94	1,839,557.94		
15.-	Teolochocho/ Sección Primera	Construcción de pavimento de adoquín, guarniciones y banquetas en Av. Lázaro Cárdenas en la Sección Primera, en el Municipio de Teolochocho, Tlaxcala	2,261,086.19	2,261,086.19		
		1 AL MILLAR (ASF):	2,263.35	2,263.35		
		SUMA:	2,263,349.54	2,263,349.54		

GOBIERNO DEL ESTADO DE TLAXCALA
SECRETARÍA DE OBRAS PÚBLICAS, DESARROLLO URBANO Y VIVIENDA

FONDO PARA EL FORTALECIMIENTO FINANCIERO (FORTAFIN) 2018

No.	MUNICIPIO / LOCALIDAD	NOMBRE DE LA OBRA	INVERSIÓN AUTORIZADA TOTAL	INVERSIÓN AUTORIZADA		
				FORTAFIN 2018	IROS	RENDIMIENTOS FORTAFIN
16.-	Tetla de la Solidaridad / San Bartolomé Matlalohcan	Pavimento de adoquín guarniciones, banquetas, agua potable y drenaje sanitario en calle Girasoles	4,718,470.69	4,718,470.69		
		1 AL MILLAR (ASF):	4,723.19	4,723.19		
		SUMA:	4,723,193.88	4,723,193.88		
17.-	Tlaxcala / Santa María Acuitlapilco	Pavimento de adoquín, guarniciones y banquetas en calle Presidente Benito Juárez	1,032,068.90	1,032,068.90		
		1 AL MILLAR (ASF):	1,033.10	1,033.10		
		SUMA:	1,033,102.00	1,033,102.00		
18.-	Tlaxco/ San José Atotonilco	Construcción de pavimento de adoquín, guarniciones y banquetas en calle 16 de Septiembre	1,371,713.91	1,371,713.91		
		1 AL MILLAR (ASF):	1,373.09	1,373.09		
		SUMA:	1,373,087.00	1,373,087.00		
19.-	Apizaco/ Apizaco	Ampliación del Parque Cuauhtémoc del municipio de Apizaco, Tlaxcala	4,995,000.00	4,995,000.00		
		1 AL MILLAR (ASF):	5,000.00	5,000.00		
		SUMA:	5,000,000.00	5,000,000.00		
20.-	Apizaco/ Apizaco	Pavimentación con carpeta asfáltica de calle Nava Rodríguez del municipio de Apizaco, Tlaxcala	2,985,858.22	2,985,858.22		
		1 AL MILLAR (ASF):	2,988.85	2,988.85		
		SUMA:	2,988,847.07	2,988,847.07		
21.-	Apizaco/ Apizaco	Pavimentación de calle German Cervón del municipio de Apizaco, Tlaxcala	4,215,197.96	4,215,197.96		
		1 AL MILLAR (ASF):	4,219.42	4,219.42		
		SUMA:	4,219,417.38	4,219,417.38		

GOBIERNO DEL ESTADO DE TLAXCALA
SECRETARÍA DE OBRAS PÚBLICAS, DESARROLLO URBANO Y VIVIENDA

FONDO PARA EL FORTALECIMIENTO FINANCIERO (FORTAFIN) 2018

No.	MUNICIPIO / LOCALIDAD	NOMBRE DE LA OBRA	INVERSIÓN AUTORIZADA TOTAL	INVERSIÓN AUTORIZADA		
				FORTAFIN 2018	IROS	RENDIMIENTOS FORTAFIN
22.-	Apizaco/ Santa Anita Huiloac	Pavimentación de Prolongación de Avenida Los Pinos en la localidad de Santa Anita Huiloac, municipio de Apizaco, Tlaxcala	2,788,943.81	2,788,943.81		
		1 AL MILLAR (ASF):	2,791.74	2,791.74		
		SUMA:	2,791,735.55	2,791,735.55		
23.-	Nativitas/ Nativitas	Mejorar la plaza principal, mercado y primera etapa de las calles Galeana, de la Estrella, Primera de Zaragoza y frente a Escuela	51,967,072.97	49,850,100.00		2,116,972.97
		1 AL MILLAR (ASF):	49,900.00	49,900.00		
		SUMA:	52,016,972.97	49,900,000.00		2,116,972.97
24.-	Apetatitlán de Antonio Carvajal/ San Matías Tepetomatitlán	Construcción del Nuevo Hospital General Tlaxcala (Primera Etapa)	306,261,147.75	119,880,000.00	180,000,000.00	6,381,147.75
		1 AL MILLAR (ASF):	120,000.00	120,000.00		
		TOTAL:	306,381,147.75	120,000,000.00	180,000,000.00	6,381,147.75
		SUMA INFRAESTRUCTURA:	423,163,220.72	234,665,100.00	180,000,000.00	8,498,120.72
		1 AL MILLAR (ASF):	234,900.00	234,900.00		
		TOTAL:	423,398,120.72	234,900,000.00	180,000,000.00	8,498,120.72

GOBIERNO DEL ESTADO DE TLAXCALA.
SECRETARÍA DE OBRAS PÚBLICAS, DESARROLLO URBANO Y VIVIENDA

PROGRAMAS REGIONALES (PR) 2018

No.	MUNICIPIO / LOCALIDAD	NOMBRE DE LA OBRA	INVERSIÓN AUTORIZADA TOTAL	INVERSIÓN AUTORIZADA	
				PR 2018	FAFEF 2018
1.-	Apetatitlán de Antonio Carvajal, Tlaxcala/ San Matías Tepetomatitlán, Belén Atzitzimititlán; San Esteban Tizatlán	Complejo Vial Metropolitano Tlaxcala (puente elevado) en la carretera Puebla - Belem (inicio - Km 30+000) y en la carretera San Martín Texmelucan - Tlaxcala - El Molinito (Final - 30+660)	341,469,326.20	191,808,000.00	149,661,326.20
		1 AL MILLAR (ASF):	192,000.00	192,000.00	
		TOTAL:	341,661,326.20	192,000,000.00	149,661,326.20



GOBIERNO DEL ESTADO DE TLAXCALA
SECRETARÍA DE OBRAS PÚBLICAS, DESARROLLO URBANO Y VIVIENDA

PROYECTOS DE DESARROLLO REGIONAL (PDR) 2017

No.	MUNICIPIO / LOCALIDAD	NOMBRE DE LA OBRA	INVERSIÓN AUTORIZADA TOTAL	INVERSIÓN AUTORIZADA	
				PDR 2017	RENDIMIENTOS PDR
1.-	Hueyotlipan y Benito Juárez/ Benito Juárez, La Cruz Techalote (Colonia), Ignacio Zaragoza y San Diego Recoba	Rehabilitación de la carretera Benito Juárez -Ignacio Zaragoza - San Diego Recoba, en los municipios de Benito Juárez y Hueyotlipan (Km. 0+000 al Km. 17+830) y reconstrucción del puente San Francisco ubicado en el Km. 1+930	70,948,392.00	68,339,900.00	2,608,492.00
		1 AL MILLAR (ASF):	69,100.00	69,100.00	
		1% GASTOS DE ADMINISTRACIÓN (SHCP):	691,000.00	691,000.00	
		TOTAL:	71,708,492.00	69,100,000.00	2,608,492.00



GOBIERNO DEL ESTADO DE TLAXCALA
SECRETARÍA DE OBRAS PÚBLICAS, DESARROLLO URBANO Y VIVIENDA

FIDEICOMISO PARA LA INFRAESTRUCTURA EN LOS ESTADOS (FIES) 2017

No.	MUNICIPIO / LOCALIDAD	NOMBRE DE LA OBRA	INVERSIÓN AUTORIZADA TOTAL	INVERSIÓN AUTORIZADA	
				FIES 2017	ESTATAL
1.-	Santa Isabel Xiloxotla/ Santa Isabel Xiloxotla	Construcción de cancha de fútbol rápido con gradas y techumbre	7,207,776.00	7,207,776.00	
2.-	Nanacamilpa de Mariano Arista / Ciudad de Nanacamilpa	Rehabilitación de la infraestructura del Bulevar Revolución, entre Moctezuma y Reforma; Bulevar Revolución, entre 16 de Septiembre y Abasolo; y, calle Abasolo, entre Juárez y Bulevar Revolución (Primera Etapa)	47,243,948.00	47,243,948.00	
TOTAL:			54,451,724.00	54,451,724.00	



No.	MUNICIPIO / LOCALIDAD	NOMBRE DE LA OBRA	INVERSIÓN AUTORIZADA TOTAL	FEDERAL	ESTATAL
			INVERSIÓN AUTORIZADA		
1.-	Zacatelco/ Zacatelco	Construcción de la vialidad de conexión de la autopista Puebla - Tlaxcala, e.c. Zacatelco - Guardia	58,636,369.05	58,636,369.05	
TOTAL:			58,636,369.05	58,636,369.05	

GOBIERNO DEL ESTADO DE TLAXCALA,
SECRETARÍA DE OBRAS PÚBLICAS, DESARROLLO URBANO Y VIVIENDA

FIDEICOMISO PARA LA INFRAESTRUCTURA EN LOS ESTADOS (FIES) 2018

No.	MUNICIPIO / LOCALIDAD	NOMBRE DE LA OBRA	INVERSIÓN AUTORIZADA TOTAL	INVERSIÓN AUTORIZADA	
				FIES 2018	ESTATAL
1.-	Huamantla/ San José Xicohténcatl	Rehabilitación de carretera acceso Atltzayanca, del Km 0+000 al Km 5+018	17,509,959.00	17,509,959.00	
2.-	Ixtacuixtla de Mariano Matamoros/ San Antonio Atotonilco	Rehabilitación de carretera Ixtacuixtla de Mariano Matamoros - Nanacamilpa de Mariano Arista del Km 10+120 al Km 14+500	17,349,845.00	17,349,845.00	
TOTAL:			34,859,804.00	34,859,804.00	



GOBIERNO DEL ESTADO DE TLAXCALA
SECRETARÍA DE OBRAS PÚBLICAS, DESARROLLO URBANO Y VIVIENDA

PROGRAMAS REGIONALES (PR) 2017

No.	MUNICIPIO / LOCALIDAD	NOMBRE DE LA OBRA	INVERSIÓN AUTORIZADA TOTAL	INVERSIÓN AUTORIZADA	
				PR 2017	RENDIMIENTOS PR
1.-	Xaloztoc y Terrenate/ Xaloztoc, Colonia Venustiano Carranza, San Pedro Tlacotepec, Colonia Velazco, Toluca de Guadalupe y Terrenate	Rehabilitación de la carretera Xaloztoc - Toluca de Guadalupe - Terrenate, en los municipios de Xaloztoc y Terrenate (Km. 0+000 al Km. 19+970)	84,713,909.79	81,313,305.30	3,400,604.49
		1 AL MILLAR (ASF):	81,394.70	81,394.70	
		TOTAL:	84,795,304.49	81,394,700.00	3,400,604.49



GOBIERNO DEL ESTADO DE TLAXCALA
SECRETARÍA DE OBRAS PÚBLICAS, DESARROLLO URBANO Y VIVIENDA

**FIDEICOMISO 2089 DEL SISTEMA DE PROTECCIÓN SOCIAL EN SALUD,
SUBCUENTA FONDO DE PROTECCIÓN CONTRA GASTOS CATASTRÓFICOS,
SUBSUBCUENTA ALTA ESPECIALIDAD**

No.	MUNICIPIO / LOCALIDAD	NOMBRE DE LA OBRA	INVERSIÓN AUTORIZADA TOTAL	INVERSIÓN AUTORIZADA	
				FEDERAL	ESTATAL
1.-	Apetatitlán de Antonio Carvajal/ San Matías Tepetomatitlán	Sustitución por Obra Nueva y Equipamiento del Hospital General de Tlaxcala de 90 camas	176,225,062.00	176,225,062.00	
TOTAL:			176,225,062.00	176,225,062.00	





FONDO DE APORTACIONES PARA LOS SERVICIOS DE SALUD (FASSA), RAMO 33 / 2018

No.	MUNICIPIO / LOCALIDAD	NOMBRE DE LA OBRA	INVERSIÓN AUTORIZADA TOTAL	INVERSIÓN AUTORIZADA	
				FASSA 2018	ESTATAL
1.-	Tlaxcala/ Tlaxcala	Diagnóstico de seguridad estructural del edificio principal del Hospital General de Tlaxcala "Dr. Miguel Lima Ramírez"	655,724.50	655,724.50	
2.-	Apetatitlán de Antonio Carvajal/ San Matías Tepetomatitlán	Actualización del proyecto ejecutivo del nuevo Hospital General de Tlaxcala	1,960,000.00	1,960,000.00	
TOTAL:			2,615,724.50	2,615,724.50	



GOBIERNO DEL ESTADO DE TLAXCALA
SECRETARÍA DE OBRAS PÚBLICAS, DESARROLLO URBANO Y VIVIENDA

FONDO DE APORTACIONES PARA LA SEGURIDAD PÚBLICA DE LOS ESTADOS Y DEL DISTRITO FEDERAL (FASP) 2018

No.	MUNICIPIO / LOCALIDAD	NOMBRE DE LA OBRA	INVERSIÓN AUTORIZADA TOTAL	INVERSIÓN AUTORIZADA	
				FASP 2018	ESTATAL
1.-	Tzompantepec/ San Andrés Ahuashuatepec	Mejoramiento CIIMAET de las áreas de cocina, ingreso, armería, médica y mantenimiento en general del centro, siendo un total de 1,706.76 m2	2,500,000.00	2,500,000.00	
2.-	Apizaco / San Luis Apizaquito	Mejoramiento de CERESO Apizaco y Anexo Femenil, 7,927.14 m2	2,500,000.00	2,500,000.00	
3.-	Tlaxcala/ Tlaxcala	Mejoramiento del Centro de Atención de Llamadas de Emergencia 911 (CALLE)	1,983,920.00	1,983,920.00	
TOTAL:			6,983,920.00	6,983,920.00	



GOBIERNO DEL ESTADO DE TLAXCALA
SECRETARÍA DE OBRAS PÚBLICAS, DESARROLLO URBANO Y VIVIENDA

INTEGRACIÓN REGIONAL ORDENADA Y SUSTENTABLE (IROS) 2018

No.	MUNICIPIO / LOCALIDAD	NOMBRE DE LA OBRA	INVERSIÓN AUTORIZADA TOTAL	INVERSIÓN AUTORIZADA		RENDIMIENTOS FAFEF 2018 (AL 14 DE DICIEMBRE)
				FAFEF 2018	IROS	

ESTUDIOS Y PROYECTOS EJECUTIVOS
(INGRESOS DERIVADOS DE FUENTES LOCALES)

1.-	Tlaxcala y Apetatitlán de Antonio Carvajal/ San Esteban Tizatlán, Apetatitlán, Belén Atzitzimitlán y Tlatempan	Estudio de costo y beneficio para la construcción del Complejo Vial Metropolitano Tlaxcala, en el Estado de Tlaxcala	705,044.49		705,044.49	
2.-	Zacatelco/ Guardia y Zacatelco	Estudio costo y beneficio para la construcción de la vialidad de conexión de la autopista Puebla - Tlaxcala - e.c. Zacatelco - Guardia	127,200.00		127,200.00	
3.-	Chiautempan/ Guadalupe Ixcotla, Santa Cruz Guadalupe, San Pedro Xochiteotla y San Rafael Tepatlaxco	Estudio costo y beneficio para la rehabilitación del camino Guadalupe Ixcotla - San Rafael Tepatlaxco	102,500.00		102,500.00	
4.-	Tlaxcala/ Tlaxcala	Elaboración de estudio para el trámite de Manifestación de Impacto Ambiental en modalidad intermedia ante la Coordinación General de Ecología para la obra: Ampliación y Remodelación del Estadio Tlahuicole	86,882.19		86,882.19	
5.-	Apetatitlán de Antonio Carvajal/ San Matías Tepetomatitlán	Elaboración de estudio para el trámite de Manifestación de Impacto Ambiental en modalidad particular ante la Coordinación General de Ecología para la obra: Construcción de Hospital General de Tlaxcala de 90 camas censables	86,882.19		86,882.19	
6.-	Tlaxcala/ Tlaxcala	Proyecto ejecutivo para mejoramiento de imagen urbana en zona de la Central Camionera	1,921,480.52		1,921,480.52	

GOBIERNO DEL ESTADO DE TLAXCALA
SECRETARÍA DE OBRAS PÚBLICAS, DESARROLLO URBANO Y VIVIENDA
INTEGRACIÓN REGIONAL ORDENADA Y SUSTENTABLE (IROS) 2018

No.	MUNICIPIO / LOCALIDAD	NOMBRE DE LA OBRA	INVERSIÓN AUTORIZADA TOTAL	INVERSIÓN AUTORIZADA		RENDIMIENTOS FAFEF 2018 (AL 14 DE DICIEMBRE)
				FAFEF 2018	IROS	
7.-	Atlangatepec, Tlaxco, Hueyotlipan, San Lucas Tecopilco, Muñoz de Domingo Arenas, Xaltocan, Apizaco y Yauhquemehcan / Varias	Estudio para la Identificación y Diagnóstico de las descargas y afluentes directos e indirectos al Río Zahuapan en el polígono de estudio en los municipios de Atlangatepec, Tlaxco, Hueyotlipan, San Lucas Tecopilco, Muñoz de Domingo Arenas, Xaltocan, Apizaco y Yauhquemehcan	2,765,486.05		2,765,486.05	
8.-	Apetatitlán de Antonio Carvajal, Yauhquemehcan y Apizaco/ Belén Atzitzimititlán, Santa María Atlihuetzian, San Benito Xaltocan y Apizaco	Proyecto ejecutivo para la modernización de la carretera Tlaxcala - Apizaco, tramo Belén - Apizaco	13,056,129.25		13,056,129.25	
9.-	Tzompantepec/ Tzompantepec	Proyecto ejecutivo para la pavimentación del Ramal a Tzompantepec	557,529.30		557,529.30	
10.-	Tlaxcala / Tlaxcala	Proyecto ejecutivo para la construcción del Centro de Justicia para las Mujeres	974,984.36		974,984.36	
11.-	Ixtacuixtla de Mariano Matamoros / San Diego Xocoyucan	Proyecto ejecutivo para la construcción de puente vehicular sobre río Ajejela	795,000.00		795,000.00	
12.-	Tlaxcala / Tlaxcala	Revisión del estado actual y Plan de intervención del cancel de madera, cristal y acero de la fachada principal de la Plaza Bicentenario	95,700.00		95,700.00	
SUBTOTAL (ESTUDIOS Y PROYECTOS):			21,274,818.35		21,274,818.35	

CONSTRUCCIÓN DE OBRAS DE URBANIZACIÓN PARA LA DOTACIÓN DE SERVICIOS
(INGRESOS DERIVADOS DE FUENTES LOCALES)

EDIFICIOS PÚBLICOS Y MONUMENTOS

13.-	Tlaxcala/ Tlaxcala	Remodelación de Palacio de Gobierno	1,000,000.00		1,000,000.00	
------	---------------------------	-------------------------------------	---------------------	--	--------------	--

GOBIERNO DEL ESTADO DE TLAXCALA
SECRETARÍA DE OBRAS PÚBLICAS, DESARROLLO URBANO Y VIVIENDA
INTEGRACIÓN REGIONAL ORDENADA Y SUSTENTABLE (IROS) 2018

No.	MUNICIPIO / LOCALIDAD	NOMBRE DE LA OBRA	INVERSIÓN AUTORIZADA TOTAL	INVERSIÓN AUTORIZADA		RENDIMIENTOS FAFEF 2018 (AL 14 DE DICIEMBRE)
				FAFEF 2018	IROS	
14.-	Tlaxcala/ Tlaxcala	Adecuación de Oficinas para el Tribunal de Justicia Administrativa del Estado del Tribunal Superior de Justicia	3,246,938.16		3,246,938.16	
15.-	Tlaxcala/ Tlaxcala	Construcción de red de agua potable para Casa de Gobierno	329,786.92		329,786.92	
16.-	Tlaxcala/ Tlaxcala	Rehabilitación del edificio de SECODUVI y obras complementarias	1,137,976.31		1,137,976.31	
SUMA:			5,714,701.39		5,714,701.39	
MANTENIMIENTO Y OPERACIÓN DE MAQUINARIA						
17.-	Varios/ Varias	Mantenimiento y operación de maquinaria	4,211,340.25		4,211,340.25	
SUMA:			4,211,340.25		4,211,340.25	
INFRAESTRUCTURA CARRETERA						
18.-	Varios/ Varias	Conservación de la red estatal carretera	6,272,945.36		6,272,945.36	
SUMA:			6,272,945.36		6,272,945.36	
OBRAS DIVERSAS DE INFRAESTRUCTURA Y EQUIPAMIENTO						
19.-	Apetatitlán de Antonio Carvajal/ Apetatitlán	Rehabilitación de Zoológico del Altiplano	390,818.58		390,818.58	
20.-	Tlaxcala / Tlaxcala	Ampliación y remodelación del Estadio Tlahuicole (Primera Etapa)	207,000,000.01		207,000,000.01	
SUMA:			207,390,818.59		207,390,818.59	
NORMATIVIDAD Y PROGRAMAS DE DESARROLLO URBANO						
21.-	Varios/ Varias	Elaboración del Reglamento de la Ley de Asentamientos Humanos, Ordenamiento Territorial y Desarrollo Urbano para el Estado de Tlaxcala	972,441.04		972,441.04	
22.-	Varios/ Varias	Elaboración del Programa de Ordenación de la Zona Metropolitana Tlaxcala - Apizaco	1,958,834.00		1,958,834.00	
SUMA:			2,931,275.04		2,931,275.04	
SUBTOTAL (OBRAS):			226,521,080.63		226,521,080.63	

GOBIERNO DEL ESTADO DE TLAXCALA
SECRETARÍA DE OBRAS PÚBLICAS, DESARROLLO URBANO Y VIVIENDA
INTEGRACIÓN REGIONAL ORDENADA Y SUSTENTABLE (IROS) 2018

No.	MUNICIPIO / LOCALIDAD	NOMBRE DE LA OBRA	INVERSIÓN AUTORIZADA TOTAL	INVERSIÓN AUTORIZADA		RENDIMIENTOS FAFEF 2018 (AL 14 DE DICIEMBRE)
				FAFEF 2018	IROS	

CONSTRUCCIÓN DE OBRAS DE URBANIZACIÓN PARA LA DOTACIÓN DE SERVICIOS
(FAFEF 2018)

CONSTRUCCIÓN DE GUARNICIONES, BANQUETAS Y PAVIMENTACIÓN DE CALLES

23.-	Calpulalpan / Calpulalpan	Construcción de guarniciones, banquetas, alumbrado público y pavimento de concreto hidráulico en calle 5 de Mayo	3,620,512.84	3,620,512.84		
24.-	Españita/ La Magdalena Cuextotitla	Construcción de alcantarillado sanitario, alumbrado público y pavimento de adoquín en calle Lázaro Cárdenas	1,947,413.75	1,947,413.75		
25.-	San Jerónimo Zacualpan / San Jerónimo Zacualpan	Construcción de guarniciones, banquetas y pavimento de adoquín en calle Ignacio Zaragoza	2,803,801.21	2,803,801.21		
26.-	San Lorenzo Axocomanitla / San Lorenzo Axocomanitla	Construcción de guarniciones, banquetas, alumbrado público, drenaje pluvial y pavimento de concreto hidráulico en calle Adolfo López Mateos	8,653,596.32	8,653,596.32		
27.-	San Lucas Tecopilco / San Lucas Tecopilco	Construcción de guarniciones, banquetas, alumbrado público y pavimento de adoquín en calle Hidalgo	2,365,446.27	2,365,446.27		
28.-	Santa Ana Nopalucan / Santa Ana Nopalucan	Construcción de guarniciones, banquetas, alcantarillado sanitario, alumbrado público y pavimento asfáltico en calle Niños Héroes	4,563,290.23	4,563,290.23		
29.-	Santa Cruz Quilehtla / Santa Cruz Quilehtla	Construcción de guarniciones, banquetas y pavimento de adoquín en calles Alamos Sur y Benito Juárez	4,599,697.90	4,599,697.90		
30.-	Xicohtzinco / Xicohtzinco	Construcción de guarniciones, banquetas, alcantarillado sanitario y pavimento de adoquín en calle Felipe Hernández	6,543,532.87	6,543,532.87		

GOBIERNO DEL ESTADO DE TLAXCALA
SECRETARÍA DE OBRAS PÚBLICAS, DESARROLLO URBANO Y VIVIENDA
INTEGRACIÓN REGIONAL ORDENADA Y SUSTENTABLE (IROS) 2018

No.	MUNICIPIO / LOCALIDAD	NOMBRE DE LA OBRA	INVERSIÓN AUTORIZADA TOTAL	INVERSIÓN AUTORIZADA		RENDIMIENTOS FAFEF 2018 (AL 14 DE DICIEMBRE)
				FAFEF 2018	IROS	
31.-	Apetatitlán de Antonio Carvajal / Belén Atzitzimitlán	Construcción de guarniciones, drenaje pluvial, pavimento de carpeta asfáltica y obras complementarias en camino Tlatempan - Belén Atzitzimitlán	2,420,134.89	2,420,134.89		
32.-	Apetatitlán de Antonio Carvajal / Belén Atzitzimitlán	Construcción de guarniciones y pavimento de carpeta asfáltica en calle Otongatepec	657,779.42	657,779.42		
33.-	Apetatitlán de Antonio Carvajal / San Matías Tepetomatitlán	Construcción de guarniciones y pavimento de adoquín en calle Díaz Ordaz, entre calles Vicente Guerrero y 24 de Febrero	532,485.37	532,485.37		
34.-	Apetatitlán de Antonio Carvajal / San Matías Tepetomatitlán	Construcción de guarniciones y pavimento de carpeta asfáltica en calle Díaz Ordaz, entre lateral de entronque con bulevar Hospitales y calle Francisco Villa	1,904,565.48	1,904,565.48		
35.-	Mazatecochco de José María Morelos / Mazatecochco	Construcción de guarniciones, banquetas, muro de contención, pavimento de concreto asfáltico y obras complementarias en calle Ignacio Zaragoza	4,183,299.90	4,183,299.90		
36.-	Apetatitlán de Antonio Carvajal / San Matías Tepetomatitlán	Rehabilitación de la Av. Amistad Sur	230,530.33	230,530.33		
37.-	Tlaxcala/ San Esteban Tizatlán	Rehabilitación de las calles 12 de Mayo y 16 de Septiembre	1,757,542.00	1,757,542.00		
38.-	Tetlatlahuca / San Bartolomé Tenango	Construcción de pavimento asfáltico en calle Emilio Sánchez Piedras	4,267,328.62	4,267,328.62		
39.-	Tlaxcala/ San Esteban Tizatlán	Construcción de guarniciones, banquetas y pavimento de adoquín en calle Ramón López Velarde	1,853,768.36	1,853,768.36		
40.-	Chiautempan / Santa Ana Chiautempan	Reconstrucción calle Pedro Galvan en Barrio de Tlapacoya	1,119,811.21	1,119,811.21		

GOBIERNO DEL ESTADO DE TLAXCALA
SECRETARÍA DE OBRAS PÚBLICAS, DESARROLLO URBANO Y VIVIENDA
INTEGRACIÓN REGIONAL ORDENADA Y SUSTENTABLE (IROS) 2018

No.	MUNICIPIO / LOCALIDAD	NOMBRE DE LA OBRA	INVERSIÓN AUTORIZADA TOTAL	INVERSIÓN AUTORIZADA		RENDIMIENTOS FAFEF 2018 (AL 14 DE DICIEMBRE)
				FAFEF 2018	IROS	
41.-	Chiautempan / Santa Ana Chiautempan	Reconstrucción de calle Ignacio Allende Poniente en Barrio de Ximentla	3,637,748.77	3,637,748.77		
42.-	Tlaxcala/ San Sebastián Atlahapa	Construcción de drenaje pluvial en camino de acceso a Atlahapa	987,710.91	987,710.91		
SUMA:			58,649,996.65	58,649,996.65		

CULTURA, RECREACIÓN Y DEPORTE

43.-	Papalotla de Xicohténcatl/ Papalotla (Barrio de Xolalpa, Sección Primera)	Construcción de cancha de fútbol rápido (Segunda Etapa)	3,453,068.52	3,453,068.52		
44.-	San Juan Huactzinco / San Juan Huactzinco	Construcción de cancha de fútbol rápido con gradas y techumbre	7,364,406.98	7,364,406.98		
SUMA:			10,817,475.50	10,817,475.50		

PUENTES PEATONALES Y VEHICULARES

45.-	Totolac/ Los Reyes Quiahuixtlán	Construcción de puente vehicular	8,299,318.21	8,299,318.21		
46.-	Calpulalpan / Calpulalpan	Construcción de puente peatonal en carretera Ocotoxco - Calpulalpan para acceso a Hospital General de Calpulalpan	8,220,416.21	8,220,416.21		
47.-	Ixtacuixtla de Mariano Matamoros / La Trinidad Tenexyecac	Construcción de puente vehicular ubicado en calle Benito Juárez y calle Violeta	9,181,485.12	9,181,485.12		
48.-	Santa Catarina Ayometla / Santa Catarina Ayometla (Barrio Estocapa)	Construcción de puente vehicular en calle Allende sobre Barranca	11,624,187.66	505,433.00		11,118,754.66
SUMA:			37,325,407.20	26,206,652.54		11,118,754.66

INTEGRACIÓN REGIONAL ORDENADA Y SUSTENTABLE (IROS) 2018

No.	MUNICIPIO / LOCALIDAD	NOMBRE DE LA OBRA	INVERSIÓN AUTORIZADA TOTAL	INVERSIÓN AUTORIZADA		RENDIMIENTOS FAFEF 2018 (AL 14 DE DICIEMBRE)
				FAFEF 2018	IROS	
INFRAESTRUCTURA CARRETERA						
49.-	Tzompantepec/ Tzompantepec	Pavimentación de la primera etapa del ramal a Tzompantepec	10,155,656.37	10,155,656.37		
50.-	Apetatitlán de Antonio Carvajal / San Matías Tepetomatitlán	Rehabilitación de la carretera San Matías Tepetomatitlán - San Martín Xaltocan del Km. 0+000 al Km. 2+372	8,971,821.00	8,971,821.00		
51.-	Apetatitlán de Antonio Carvajal y Amaxac de Guerrero/ San Matías Tepetomatitlán y San Damián Tlacotalpan	Rehabilitación de la carretera San Matías Tepetomatitlán - San Martín Xaltocan del Km. 2+372 al Km. 6+000	8,798,126.71	8,798,126.71		
52.-	Xaltocan / La Ascensión Huitzcolotepec	Rehabilitación de la carretera San Matías Tepetomatitlán - San Martín Xaltocan del Km. 6+000 al Km. 8+080	5,551,365.02	5,551,365.02		
53.-	Xaltocan / San Simón Tlatlahuquitepec	Rehabilitación de la carretera San Matías Tepetomatitlán - San Martín Xaltocan del Km. 8+080 al Km. 11+420	9,736,861.23	9,736,861.23		
54.-	Xaltocan / Xaltocan	Rehabilitación de la carretera Xaltocan entronque con carretera Muñoz de Domingo Arenas - Apizaco	688,961.06	688,961.06		
55.-	Chiautempan y San Francisco Tetlanohcan/ San Pedro Tlalcuapan de Nicolás Bravo, San Pedro Muñoztla y San Francisco Tetlanohcan	Repavimentación de la carretera Tlalcuapan - Muñoztla - Tetlanohcan	5,018,132.79			5,018,132.79
SUMA:			48,920,924.18	43,902,791.39		5,018,132.79

GOBIERNO DEL ESTADO DE TLAXCALA
SECRETARÍA DE OBRAS PÚBLICAS, DESARROLLO URBANO Y VIVIENDA

INTEGRACIÓN REGIONAL ORDENADA Y SUSTENTABLE (IROS) 2018

No.	MUNICIPIO / LOCALIDAD	NOMBRE DE LA OBRA	INVERSIÓN AUTORIZADA TOTAL	INVERSIÓN AUTORIZADA		RENDIMIENTOS FAFEF 2018 (AL 14 DE DICIEMBRE)
				FAFEF 2018	IROS	

AGUA POTABLE, ALCANTARILLADO SANITARIO Y DRENAJE PLUVIAL

56.-	Tlaxcala/ Tlaxcala	Construcción de drenaje pluvial, bocas de tormenta y alcantarillado sanitario en calle Gustavo Arevalo	1,964,762.92	1,964,762.92		
SUMA:			1,964,762.92	1,964,762.92		

OBRAS DE EQUIPAMIENTO PARA LA SALUD

57.-	Panotla / Panotla	Rehabilitación de centro de salud	904,799.41	904,799.41		
58.-	Huamantla/ Ignacio Zaragoza	Rehabilitación de centro de salud	1,350,000.00	1,350,000.00		
59.-	Tlaxcala / Tlaxcala de Xicohténcatl	Rehabilitación de Clinica de Especialidades Dentales	1,700,000.00	1,700,000.00		
60.-	Tlaxco / San José Atotonilco	Rehabilitación de centro de salud	1,100,000.00	1,100,000.00		
61.-	Calpulalpan / Calpulalpan	Rehabilitación de centro de salud urbano	1,700,000.00	1,700,000.00		
62.-	Tetla de la Solidaridad / Tetla	Rehabilitación de centro de salud	1,700,000.00	1,700,000.00		
63.-	Totolac / San Juan Totolac	Rehabilitación de centro de salud	1,700,000.00	1,700,000.00		
64.-	Tlaxco / Tlaxco	Rehabilitación de hospital comunitario	1,700,000.00	1,700,000.00		
65.-	Sanctórum de Lázaro Cárdenas / Sanctórum	Rehabilitación de centro de salud	1,548,235.20	1,548,235.20		
66.-	El Carmen Tequexquitla / Villa de El Carmen Tequexquitla	Rehabilitación de hospital comunitario	1,700,000.00	1,700,000.00		
67.-	Huamantla / Huamantla	Rehabilitación de centro de salud urbano	1,700,000.00	1,700,000.00		
68.-	San Pablo del Monte / Villa Vicente Guerrero	Rehabilitación de hospital general	1,700,000.00	1,700,000.00		

GOBIERNO DEL ESTADO DE TLAXCALA
SECRETARÍA DE OBRAS PÚBLICAS, DESARROLLO URBANO Y VIVIENDA
INTEGRACIÓN REGIONAL ORDENADA Y SUSTENTABLE (IROS) 2018

No.	MUNICIPIO / LOCALIDAD	NOMBRE DE LA OBRA	INVERSIÓN AUTORIZADA TOTAL	INVERSIÓN AUTORIZADA		RENDIMIENTOS FAFEF 2018 (AL 14 DE DICIEMBRE)
				FAFEF 2018	IROS	
69.-	Nanacamilpa de Mariano Arista / Ciudad de Nanacamilpa	Rehabilitación de centro de salud	1,700,000.00	1,700,000.00		
70.-	Tzompantepec / San Andrés Ahuashuatepec	Rehabilitación de hospital general regional	1,700,000.00	1,700,000.00		
71.-	Nativitas / Nativitas	Rehabilitación de hospital general	1,700,000.00	1,700,000.00		
72.-	Ixtacuixtla de Mariano Matamoros / Villa Mariano Matamoros	Rehabilitación de centro de salud	1,697,517.15	1,697,517.15		
73.-	Huamantla / Huamantla	Rehabilitación de hospital general	1,700,000.00	1,700,000.00		
74.-	Calpulalpan / Calpulalpan	Rehabilitación de hospital general	1,700,000.00	1,700,000.00		
75.-	Apetatitlán de Antonio Carvajal / San Matías Tepetomatitlán	Rehabilitación de hospital de la Mujer	1,700,000.00	1,700,000.00		
76.-	Tlaxcala / Tlaxcala de Xicohténcatl	Rehabilitación de hospital general	1,700,000.00	1,700,000.00		
77.-	Apetatitlán de Antonio Carvajal / San Matías Tepetomatitlán	Rehabilitación de hospital Infantil	1,700,000.00	1,700,000.00		
78.-	Contla de Juan Cuamatzi / Contla	Rehabilitación de hospital comunitario	1,553,169.88	1,553,169.88		
79.-	Huamantla / Benito Juárez	Rehabilitación de centro de salud	1,700,000.00	1,700,000.00		
80.-	Cuapiaxtla / Cuapiaxtla	Rehabilitación de centro de salud	1,700,000.00	1,700,000.00		
81.-	Santa Isabel Xiloloxtla / Santa Isabel Xiloloxtla	Rehabilitación de centro de salud	1,230,086.21	1,230,086.21		
82.-	Chiautempan / Santa Ana Chiautempan	Rehabilitación de centro de salud urbano	1,698,117.91	1,698,117.91		

GOBIERNO DEL ESTADO DE TLAXCALA
SECRETARÍA DE OBRAS PÚBLICAS, DESARROLLO URBANO Y VIVIENDA
INTEGRACIÓN REGIONAL ORDENADA Y SUSTENTABLE (IROS) 2018

No.	MUNICIPIO / LOCALIDAD	NOMBRE DE LA OBRA	INVERSIÓN AUTORIZADA TOTAL	INVERSIÓN AUTORIZADA		RENDIMIENTOS FAFEF 2018 (AL 14 DE DICIEMBRE)
				FAFEF 2018	IROS	
83.-	San Pablo del Monte / Villa Vicente Guerrero	Rehabilitación de centro de salud de Tlaltepango	1,699,328.17	1,699,328.17		
84.-	Terrenate / Terrenate	Rehabilitación de centro de salud	600,000.00	600,000.00		
85.-	Yauhquemehcan/ San Dionisio Yauhquemehcan	Rehabilitación de centro de salud	1,700,000.00	1,700,000.00		
86.-	Apizaco / Ciudad de Apizaco	Rehabilitación de centro de salud de Loma Florida	1,600,000.00	1,600,000.00		
87.-	Hueyotlipan / Hueyotlipan	Rehabilitación de centro de salud	1,700,000.00	1,700,000.00		
88.-	Tepeyanco / San Cosme Atlamaxac	Rehabilitación de centro de salud	972,866.99	972,866.99		
89.-	San Francisco Tetlanohcan / San Francisco Tetlanohcan	Rehabilitación de centro de salud	1,700,000.00	1,700,000.00		
90.-	Tetlatlahuca / San Andrés Cuamilpa	Rehabilitación de centro de salud	1,000,760.55	1,000,760.55		
91.-	Mazatecochco de José María Morelos / Mazatecochco	Rehabilitación de centro de salud	1,700,000.00	1,700,000.00		
92.-	Lázaro Cárdenas / Lázaro Cárdenas	Rehabilitación de centro de salud	1,550,000.00	1,550,000.00		
93.-	Ixtacuixtla de Mariano Matamoros/ San Antonio Tizostoc	Rehabilitación de centro de salud	1,547,362.71	1,547,362.71		
94.-	Tetlatlahuca / San Bartolomé Tenango	Rehabilitación de centro de salud	819,155.86	819,155.86		
95.-	San Juan Huactzinco / San Juan Huactzinco	Rehabilitación de centro de salud	1,616,709.06	1,616,709.06		

GOBIERNO DEL ESTADO DE TLAXCALA
SECRETARÍA DE OBRAS PÚBLICAS, DESARROLLO URBANO Y VIVIENDA


INTEGRACIÓN REGIONAL ORDENADA Y SUSTENTABLE (IROS) 2018

No.	MUNICIPIO / LOCALIDAD	NOMBRE DE LA OBRA	INVERSIÓN AUTORIZADA TOTAL	INVERSIÓN AUTORIZADA		RENDIMIENTOS FAFEF 2018 (AL 14 DE DICIEMBRE)
				FAFEF 2018	IROS	
96.-	San Lorenzo Axocomanitla / San Lorenzo Axocomanitla	Rehabilitación de centro de salud	815,749.92	815,749.92		
97.-	San Jerónimo Zacualpan / San Jerónimo Zacualpan	Rehabilitación de centro de salud	980,257.43	980,257.43		
98.-	Xicohtzinco / Xicohtzinco	Rehabilitación de centro de salud	836,458.53	836,458.53		
99.-	Emiliano Zapata / Emiliano Zapata	Rehabilitación de centro de salud	1,405,519.58	1,405,519.58		
100.-	Atltzayanca / Atltzayanca	Rehabilitación de centro de salud	1,700,000.00	1,700,000.00		
101.-	Atlangatepec / San Pedro Ecatepec	Rehabilitación de centro de salud	1,250,650.97	1,250,650.97		
102.-	Atlangatepec / La Trasquila	Rehabilitación de centro de salud	790,477.87	790,477.87		
103.-	Españita/ Españita	Rehabilitación de centro de salud	1,683,883.40	1,683,883.40		
104.-	Muñoz de Domingo Arenas /Muñoz	Rehabilitación de centro de salud	920,000.00	920,000.00		
105.-	Muñoz de Domingo Arenas / San José Cuamantzingo	Rehabilitación de centro de salud	1,491,867.64	1,491,867.64		
106.-	Xaltocan/ San Simón Tlatlahuquitepec	Rehabilitación de centro de salud	1,300,000.00	1,300,000.00		
107.-	Xaltocan/ Santa Bárbara Acuicuzcatepec	Rehabilitación de centro de salud	855,819.09	855,819.09		
108.-	Santa Cruz Tlaxcala/ Santa Cruz Tlaxcala	Rehabilitación de centro de salud	1,585,735.14	1,585,735.14		
109.-	Santa Catarina Ayometla / Santa Catarina Ayometla	Rehabilitación de centro de salud	1,451,601.24	1,451,601.24		

GOBIERNO DEL ESTADO DE TLAXCALA
SECRETARÍA DE OBRAS PÚBLICAS, DESARROLLO URBANO Y VIVIENDA

INTEGRACIÓN REGIONAL ORDENADA Y SUSTENTABLE (IROS) 2018

No.	MUNICIPIO / LOCALIDAD	NOMBRE DE LA OBRA	INVERSIÓN AUTORIZADA TOTAL	INVERSIÓN AUTORIZADA		RENDIMIENTOS FAFEF 2018 (AL 14 DE DICIEMBRE)
				FAFEF 2018	IROS	
110.-	Atitzayanca / Concepción Hidalgo	Rehabilitación de centro de salud	1,400,000.00	1,400,000.00		
SUMA:			78,356,129.91	78,356,129.91		
SUBTOTAL (FAFEF 2018):			236,034,696.36	219,897,808.91		16,136,887.45
TOTAL (IROS 2018):			483,830,595.34	219,897,808.91	247,795,898.98	16,136,887.45



PROGRAMAS DE OTRAS DEPENDENCIAS

SEFOA

PROGRAMA FOMENTO A LA ACTIVIDAD ACUÍCOLA Y PESQUERA (FAAP) 2018

No.	MUNICIPIO / LOCALIDAD	NOMBRE DE LA OBRA	INVERSIÓN TOTAL	INVERSIÓN ESTATAL
1.-	Atlangatepec / Zumpango	Construcción de invernadero tipo túnel (doble túnel) de 648 m2	461,390.55	461,390.55
SUBTOTAL:			461,390.55	461,390.55

PROGRAMA APOYO A LA ECONOMÍA FAMILIAR (PAEF) 2018

1.-	Ixtacuixtla de Mariano Matamoros / Villa Mariano Matamoros	Rehabilitación y Mantenimiento de Centro Nacional de Innovación en Agricultura del Altiplano y Especies Menores (CENIAAEM)	253,838.28	253,838.28
SUBTOTAL:			253,838.28	253,838.28
TOTAL:			715,228.83	715,228.83

SEDIF

PROGRAMA RECURSOS PROPIOS DEL SEDIF

1.-	Tlaxcala / Tlaxcala	Rehabilitación del Centro Asistencial "La Casa de los Niños de Todos"	1,090,930.48	1,090,930.48
TOTAL:			1,090,930.48	1,090,930.48

FIDECIX

PROGRAMA RECURSOS PROPIOS DEL FIDEICOMISO DE LA CIUDAD INDUSTRIAL XICOTÉNCATL

1.-	Tetla de la Solidaridad / Tetla (Cd. Industrial Xicohténcatl I)	Construcción de la calle La Soledad	15,272,594.19	15,272,594.19
TOTAL:			15,272,594.19	15,272,594.19