




Gobierno del Estado de
Tlaxcala

Secretaría de Obras Públicas, Desarrollo Urbano y Vivienda

**PROGRAMA ANUAL DE OBRAS
PÚBLICAS Y SERVICIOS RELACIONADOS
CON LAS MISMAS
(PAOPS) 2018**



10 DE OCTUBRE DE 2018



GOBIERNO DEL ESTADO DE TLAXCALA
SECRETARÍA DE OBRAS PÚBLICAS, DESARROLLO URBANO Y VIVIENDA

PROGRAMA ANUAL DE OBRAS PÚBLICAS Y SERVICIOS RELACIONADOS CON LAS MISMAS (PAOPS) 2018

RESUMEN

Actualización 10 de Octubre de 2018

No.	PROGRAMA	No. de Obras / Acciones	ESTRUCTURA FINANCIERA							
			TOTAL	FEDERAL	APORTACIÓN ESTATAL			RENDIMIENTOS FEDERALES	MUNICIPAL	OTRAS DEPENDENCIAS
					SUBTOTAL	FAFEF 2018	IROS CAPÍTULO 6000			

PROGRAMAS FEDERALES CON MEZCLA DE RECURSOS

1.-	PROGRAMA DE AGUA POTABLE, DRENAJE Y TRATAMIENTO (PROAGUA) 2018, APARTADO URBANO (APAUUR)	4	37,913,417.18	21,218,017.18	9,485,400.00	8,410,000.00	1,075,400.00		7,210,000.00	
2.-	PROGRAMA DE AGUA POTABLE, DRENAJE Y TRATAMIENTO (PROAGUA) 2018, APARTADO DE PLANTAS DE TRATAMIENTO DE AGUAS RESIDUALES (PTAR)	1	55,157,563.00	18,087,563.00	32,600,000.00	32,030,000.00	570,000.00		4,470,000.00	
3.-	PROGRAMA DE DESARROLLO REGIONAL TURÍSTICO SUSTENTABLE Y PUEBLOS MÁGICOS (PRODERMAGICO) 2018	3	33,254,817.43	10,146,165.43	23,108,652.00	23,108,652.00				
4.-	PROYECTOS DE DESARROLLO REGIONAL (PDR) 2018	4	201,618,508.78	120,000,000.00	81,618,508.78	81,618,508.78				
5.-	FONDO PARA EL FORTALECIMIENTO FINANCIERO (FORTAFIN) 2018	24	414,900,000.00	234,900,000.00	180,000,000.00		180,000,000.00			
6.-	PROGRAMAS REGIONALES (PR) 2018	1	341,661,326.20	192,000,000.00	149,661,326.20	149,661,326.20				
SUBTOTAL PROGRAMAS FEDERALES CON MEZCLA DE RECURSOS:		37	1,084,505,632.59	596,351,745.61	476,473,886.98	294,828,486.98	181,645,400.00		11,680,000.00	

PROGRAMAS 100% FEDERALES

7.-	PROYECTOS DE DESARROLLO REGIONAL (PDR) 2017	1	71,708,492.00	69,100,000.00				2,608,492.00		
8.-	FIDEICOMISO PARA LA INFRAESTRUCTURA EN LOS ESTADOS (FIES) 2017	2	54,451,724.00	54,451,724.00						
9.-	FIDEICOMISO PARA LA INFRAESTRUCTURA EN LOS ESTADOS (FIES) 2018	2	34,859,804.00	34,859,804.00						
10.-	PROGRAMAS REGIONALES (PR) 2017	1	84,495,304.49	81,394,700.00				3,100,604.49		
11.-	FIDEICOMISO 2089 DEL SISTEMA DE PROTECCIÓN SOCIAL EN SALUD, SUBCUENTA FONDO DE PROTECCIÓN CONTRA GASTOS CATASTRÓFICOS, SUBSUBCUENTA ALTA ESPECIALIDAD	1	176,225,062.00	176,225,062.00						
SUBTOTAL PROGRAMAS 100% FEDERALES:		7	421,740,386.49	416,031,290.00				5,709,096.49		


GOBIERNO DEL ESTADO DE TLAXCALA
SECRETARÍA DE OBRAS PÚBLICAS, DESARROLLO URBANO Y VIVIENDA

PROGRAMA ANUAL DE OBRAS PÚBLICAS Y SERVICIOS RELACIONADOS CON LAS MISMAS (PAOPS) 2018

RESUMEN

Actualización 10 de Octubre de 2018

No.	PROGRAMA	No. de Obras / Acciones	ESTRUCTURA FINANCIERA							
			TOTAL	FEDERAL	SUBTOTAL	FAFEF 2018	IROS CAPÍTULO 6000	RENDIMIENTOS	MUNICIPAL	OTRAS DEPENDENCIAS
PROGRAMAS FEDERALES EJERCIDOS CON LEGISLACIÓN FEDERAL O ESTATAL										
12.-	FONDO DE APORTACIONES PARA LOS SERVICIOS DE SALUD (FASSA), RAMO 33 / 2018	2	2,615,724.50	2,615,724.50						
13.-	FONDO DE APORTACIONES PARA LA SEGURIDAD PÚBLICA DE LOS ESTADOS Y DEL DISTRITO FEDERAL (FASP)	2	5,000,000.00	5,000,000.00						
	SUBTOTAL PROGRAMAS FEDERALES EJERCIDOS CON LEGISLACIÓN FEDERAL O ESTATAL:	4	7,615,724.50	7,615,724.50						
PROGRAMA ESTATAL										
14.-	INTEGRACIÓN REGIONAL ORDENADA Y SUSTENTABLE (IROS)	59	465,681,020.56		465,681,020.56	222,650,269.02	243,030,751.54			
	SUBTOTAL PROGRAMA ESTATAL:	59	465,681,020.56		465,681,020.56	222,650,269.02	243,030,751.54			
PROGRAMAS ESTATALES DE OTRAS DEPENDENCIAS										
15.-	PROGRAMA FOMENTO A LA ACTIVIDAD ACUÍCOLA (FAA) 2018	1	300,000.00							300,000.00
16.-	PROGRAMA APOYO A LA ECONOMÍA FAMILIAR (PAEF) 2018, SUBSIDIO A LA PRODUCCIÓN	1	253,838.28							253,838.28
17.-	PROGRAMA RECURSOS PROPIOS DEL SEDIF	1	1,090,930.48							1,090,930.48
18.-	PROGRAMA RECURSOS PROPIOS DEL FIDEICOMISO DE LA CIUDAD INDUSTRIAL XICOTÉNCATL	1	15,272,594.19							15,272,594.19
	SUBTOTAL PROGRAMAS ESTATALES DE OTRAS DEPENDENCIAS:	4	16,917,362.95							16,917,362.95
	TOTAL:	111	1,996,460,127.09	1,019,998,760.11	942,154,907.54	517,478,756.00	424,676,151.54	5,709,096.49	11,680,000.00	16,917,362.95



GOBIERNO DEL ESTADO DE TLAXCALA
SECRETARÍA DE OBRAS PÚBLICAS, DESARROLLO URBANO Y VIVIENDA
PROGRAMA DE AGUA POTABLE, DRENAJE Y TRATAMIENTO (PROAGUA) 2018
APARTADO URBANO (APAUUR)

No.	MUNICIPIO / LOCALIDAD	NOMBRE DE LA OBRA	INVERSIÓN AUTORIZADA TOTAL	INVERSIÓN AUTORIZADA				
				FEDERAL	ESTATAL		MUNICIPAL	
					SUBTOTAL	FAFEF 2018		IROS CAPÍTULO 6000
COMPONENTE: ALCANTARILLADO								
1.-	Nativitas y Santa Apolonia Teacalco / Nativitas, San Bernabé Capula, Santo Tomás La Concordia, Guadalupe Victoria, Jesús Tepactepec, San Miguel del Milagro y Santa Apolonia Teacalco	Construcción de colectores y emisores intermunicipales a planta de tratamiento de aguas residuales "Nativitas" (Primera Etapa)	7,619,151.37	4,419,151.37	2,200,000.00	2,200,000.00	<i>Convenio al 1 de dic</i>	1,000,000.00
2.-	Panotla / Panotla	Construcción de colectores y emisores (Primera Etapa)	10,808,974.17	6,408,974.17	2,200,000.00	2,200,000.00	<i>Finiquito OK</i>	2,200,000.00
3.-	Ixtacuixtla de Mariano Matamoros / San Antonio Tecóac, San Antonio Tizostoc, Santa Cruz El Porvenir, Santa Justina Ecatepec y La Trinidad Tenexyecac	Construcción de colectores y emisores a planta de tratamiento de aguas residuales "Ixtacuixtla" (Primera Etapa)	8,523,461.34	5,003,461.34	1,760,000.00	1,760,000.00	<i>2do Convenio para tramitar 28 oct. venc. 78%</i>	1,760,000.00
4.-	Santa Isabel Xiloxotla, La Magdalena Tlaltelulco, Teolochoico y Tepeyanco / Santa Isabel Xiloxotla, La Magdalena Tlaltelulco, Acxotla del Monte, Cuaxinca, Teolochoico y San Cosme Atlamaxac	Construcción del colector y emisor intermunicipal Tlaltelulco-Xiloxotla - Teolochoico - Tepeyanco a planta de tratamiento de aguas residuales "Atlamaxac" (Primera Etapa)	8,822,955.30	4,322,955.30	2,250,000.00	2,250,000.00	<i>tramite 2o convenio en tiempo</i>	2,250,000.00
SUMA ALCANTARILLADO:			35,774,542.18	20,154,542.18	8,410,000.00	8,410,000.00		7,210,000.00
SUPERVISIÓN TÉCNICA:			1,030,400.00		1,030,400.00		1,030,400.00	
CONTRALORÍA SOCIAL:			90,000.00	45,000.00	45,000.00		45,000.00	
1 AL MILLAR (ASF):			20,219.00	20,219.00				
SUPERVISIÓN NORMATIVA:			998,256.00	998,256.00				
TOTAL APAUR:			37,913,417.18	21,218,017.18	9,485,400.00	8,410,000.00	1,075,400.00	7,210,000.00

GOBIERNO DEL ESTADO DE TLAXCALA
SECRETARÍA DE OBRAS PÚBLICAS, DESARROLLO URBANO Y VIVIENDA

PROGRAMA DE AGUA POTABLE, DRENAJE Y TRATAMIENTO (PROAGUA) 2018
APARTADO DE PLANTAS DE TRATAMIENTO DE AGUAS RESIDUALES (PTAR)

No.	MUNICIPIO / LOCALIDAD	NOMBRE DE LA OBRA	INVERSIÓN AUTORIZADA TOTAL	INVERSIÓN AUTORIZADA			
				FEDERAL	ESTATAL		MUNICIPAL
					SUBTOTAL	FAFEF 2018	

COMPONENTE: INFRAESTRUCTURA

1.-	Nativitas y Santa Apolonia Teacalco / Nativitas, San Bernabé Capula, Santo Tomás La Concordia, Guadalupe Victoria, Jesús Tepacteppec, San Miguel del Milagro y Santa Apolonia Teacalco	Construcción de planta de tratamiento de aguas residuales intermunicipal "Nativitas"	54,000,000.00	17,500,000.00	32,030,000.00	32,030,000.00	tramitar prorroga con justificación Viernes 8 39%	4,470,000.00
-----	---	--	---------------	---------------	---------------	---------------	---	--------------

SUMA INFRAESTRUCTURA:	54,000,000.00	17,500,000.00	32,030,000.00	32,030,000.00		4,470,000.00
SUPERVISIÓN TÉCNICA:	525,000.00		525,000.00		525,000.00	
CONTRALORÍA SOCIAL:	90,000.00	45,000.00	45,000.00		45,000.00	
1 AL MILLAR (ASF):	17,563.00	17,563.00				
SUPERVISIÓN NORMATIVA:	525,000.00	525,000.00				
TOTAL PTAR:	55,157,563.00	18,087,563.00	32,600,000.00	32,030,000.00	570,000.00	4,470,000.00

PROGRAMA DE DESARROLLO REGIONAL TURÍSTICO SUSTENTABLE Y PUEBLOS MÁGICOS (PRODERMAGICO) 2018

No.	MUNICIPIO / LOCALIDAD	NOMBRE DE LA OBRA	INVERSIÓN AUTORIZADA TOTAL	INVERSIÓN AUTORIZADA				
				FEDERAL	ESTATAL			
					FAFEF 2018			
1.-	Nanacamilpa de Mariano Arista/ Ciudad de Nanacamilpa	Mejoramiento de la Infraestructura del Bulevar Revolución, entre Reforma y 16 de Septiembre; Calle Juárez, entre Reforma y 16 de Septiembre; Calle Reforma, entre Bulevar Revolución y Juárez; y, Calle 16 de Septiembre, entre Bulevar Revolución y Juárez	27,647,471.26	7,338,819.26	Convencio			
					62%			
					20,308,652.00			
					1 al Millar (ASF):	7,346.17	7,346.17	
		SUMA:	27,654,817.43	7,346,165.43	20,308,652.00			
2.-	Tlaxco / Tlaxco	Mercado gastronómico	3,498,250.00	1,748,250.00	1,750,000.00			
					1 al Millar (ASF):	1,750.00	1,750.00	
					SUMA:	3,500,000.00	1,750,000.00	1,750,000.00
3.-	Huamantla / Huamantla	Readecuación del Museo de la Ciudad de Huamantla	2,098,950.00	1,048,950.00	1,050,000.00			
					1 al Millar (ASF):	1,050.00	1,050.00	
					SUMA:	2,100,000.00	1,050,000.00	1,050,000.00
SUBTOTAL INFRAESTRUCTURA:			33,244,671.26	10,136,019.26	23,108,652.00			
1 al Millar (ASF):			10,146.17	10,146.17				
TOTAL:			33,254,817.43	10,146,165.43	23,108,652.00			



PROYECTOS DE DESARROLLO REGIONAL (PDR) 2018

No.	MUNICIPIO / LOCALIDAD	NOMBRE DE LA OBRA	INVERSIÓN AUTORIZADA TOTAL	INVERSIÓN AUTORIZADA	
				PDR 2018	FAFEF 2018
1.-	Apetatitlán de Antonio Carvajal / Belén Atzitzimitlán; San Matías Tepetomatitlán	Construcción del Complejo Vial Metropolitano Tlaxcala, en el Estado de Tlaxcala	188,430,508.78	106,812,000.00	81,618,508.78
		1 AL MILLAR (ASF):	108,000.00	108,000.00	
		1% GASTOS DE ADMINISTRACIÓN (SHCP):	1,080,000.00	1,080,000.00	
		SUBTOTAL:	189,618,508.78	108,000,000.00	81,618,508.78
2.-	Hueyotlipan / San Diego Recoba	Proyectos de Infraestructura Pública en el Estado de Tlaxcala, construcción de puente peatonal sobre la carretera No. 136 Los Reyes Zacatepec, en el municipio de Hueyotlipan Tlaxcala	7,912,979.51	7,912,979.51	
		1 AL MILLAR (ASF):	8,000.99	8,000.99	
		1% GASTOS DE ADMINISTRACIÓN (SHCP):	80,009.90	80,009.90	
		SUBTOTAL:	8,000,990.40	8,000,990.40	
3.-	Apizaco / Colonia San Isidro	Proyectos de Infraestructura Pública en el Estado de Tlaxcala, construcción de pavimento de adocreto en Av. Benito Juárez y Desiderio Hernández Xochitiotzi (antes Camino Viejo)	1,914,385.26	1,914,385.26	
		1 AL MILLAR (ASF):	1,935.67	1,935.67	
		1% GASTOS DE ADMINISTRACIÓN (SHCP):	19,356.78	19,356.78	
		SUBTOTAL:	1,935,677.71	1,935,677.71	

PROYECTOS DE DESARROLLO REGIONAL (PDR) 2018

No.	MUNICIPIO / LOCALIDAD	NOMBRE DE LA OBRA	INVERSIÓN AUTORIZADA TOTAL	INVERSIÓN AUTORIZADA	
				PDR 2018	FAFEF 2018
4.-	Panotla / Santa Cruz Techachalco	Proyectos de Infraestructura Pública en el Estado de Tlaxcala, construcción de pavimento de carpeta asfáltica en calle Tlaxcala	2,040,635.24	2,040,635.24	
		1 AL MILLAR (ASF):	2,063.33	2,063.33	
		1% GASTOS DE ADMINISTRACIÓN (SHCP):	20,633.32	20,633.32	
		SUBTOTAL:	2,063,331.89	2,063,331.89	

	TOTAL INFRAESTRUCTURA:	200,298,508.79	118,680,000.01	81,618,508.78
	1 AL MILLAR (ASF):	119,999.99	119,999.99	
	1% GASTOS DE ADMINISTRACIÓN (SHCP):	1,200,000.00	1,200,000.00	
	TOTAL:	201,618,508.78	120,000,000.00	81,618,508.78



GOBIERNO DEL ESTADO DE TLAXCAL
SECRETARÍA DE OBRAS PÚBLICAS, DESARROLLO URBANO Y VIVIENDA

FONDO PARA EL FORTALECIMIENTO FINANCIERO (FORTAFIN) 2018

No.	MUNICIPIO / LOCALIDAD	NOMBRE DE LA OBRA	INVERSIÓN AUTORIZADA TOTAL	INVERSIÓN AUTORIZADA	
				FORTAFIN 2018	ESTATALES
1.-	Xaltocan/ Cuatla	Pavimento de adoquín, guarniciones y banquetas en Bulevar 21 de Marzo	4,233,185.53	4,233,185.53	
		1 AL MILLAR (ASF):	4,237.42	4,237.42	
		SUMA:	4,237,422.95	4,237,422.95	
2.-	Cuaxomulco/ San Lorenzo Xaltelulco	Pavimento de adoquín, guarniciones y banquetas en calle San Lorenzo	3,993,538.47	3,993,538.47	
		1 AL MILLAR (ASF):	3,997.54	3,997.54	
		SUMA:	3,997,536.01	3,997,536.01	
3.-	Yauhquemehcan/ San Dionisio Yauhquemehcan	Construcción de pavimento de adocreto en calle Juárez, entre calle Cuauhtémoc y calle Sin Nombre	4,995,000.00	4,995,000.00	
		1 AL MILLAR (ASF):	5,000.00	5,000.00	
		SUMA:	5,000,000.00	5,000,000.00	
4.-	Emiliano Zapata/ Emiliano Zapata	Construcción de guarniciones, banquetas y pavimento de adoquín en calle Francisco Villa, Moctezuma, Morelos y 16 de Septiembre	3,592,837.05	3,592,837.05	
		1 AL MILLAR (ASF):	3,596.43	3,596.43	
		SUMA:	3,596,433.48	3,596,433.48	

GOBIERNO DEL ESTADO DE TLAXCALA
SECRETARÍA DE OBRAS PÚBLICAS, DESARROLLO URBANO Y VIVIENDA

FONDO PARA EL FORTALECIMIENTO FINANCIERO (FORTAFIN) 2018

No.	MUNICIPIO / LOCALIDAD	NOMBRE DE LA OBRA	INVERSIÓN AUTORIZADA TOTAL	INVERSIÓN AUTORIZADA	
				FORTAFIN 2018	ESTATALES
5.-	Hueyotlipan/ Hueyotlipan	Construcción de red sanitaria, red de agua potable, guarniciones, banquetas y pavimento de adoquín en calle Las Peras	1,848,211.02	1,848,211.02	
		1 AL MILLAR (ASF):	1,850.06	1,850.06	
		SUMA:	1,850,061.08	1,850,061.08	
6.-	Hueyotlipan/ San Simeón Xipetzinco	Construcción de red sanitaria, red de agua potable, guarniciones, banquetas y pavimento de adoquín en calle Bicentenario	2,177,821.60	2,177,821.60	
		1 AL MILLAR (ASF):	2,180.00	2,180.00	
		SUMA:	2,180,001.60	2,180,001.60	
7.-	Lázaro Cárdenas/ Lázaro Cárdenas	Construcción de pavimento de adoquín, guarniciones y banquetas en calle Corregidora y Venustiano Carranza	4,134,406.33	4,134,406.33	
		1 AL MILLAR (ASF):	4,138.55	4,138.55	
		SUMA:	4,138,544.88	4,138,544.88	
8.-	Chiautempan/ Texcacoac	Construcción de pavimento de adocreto, en calle 16 de Septiembre	1,984,674.95	1,984,674.95	
		1 AL MILLAR (ASF):	1,986.66	1,986.66	
		SUMA:	1,986,661.61	1,986,661.61	

GOBIERNO DEL ESTADO DE TLAXCAL
SECRETARÍA DE OBRAS PÚBLICAS, DESARROLLO URBANO Y VIVIENDA

FONDO PARA EL FORTALECIMIENTO FINANCIERO (FORTAFIN) 2018

No.	MUNICIPIO / LOCALIDAD	NOMBRE DE LA OBRA	INVERSIÓN AUTORIZADA TOTAL	INVERSIÓN AUTORIZADA	
				FORTAFIN 2018	ESTATALES
9.-	Contla de Juan Cuamatzi/ Sección Séptima	Construcción de pavimento de adoquín en calle Álvaro Obregón, en la Sección Séptima, del Municipio de Contla de Juan Cuamatzi, Tlaxcala	3,880,445.97	3,880,445.97	
		1 AL MILLAR (ASF):	3,884.33	3,884.33	
		SUMA:	3,884,330.30	3,884,330.30	
10.-	Huamantla/ Barrio San Lucas	Construcción de pavimento de adoquín en calle Juan de Aquino y Privada Juan de Aquino, Barrio San Lucas, Municipio de Huamantla Tlaxcala	1,651,580.95	1,651,580.95	
		1 AL MILLAR (ASF):	1,653.23	1,653.23	
		SUMA:	1,653,234.18	1,653,234.18	
11.-	Huamantla/ Ignacio Zaragoza	Pavimento de adoquín de la calle Emiliano Zapata, en la localidad de Ignacio Zaragoza, del Municipio de Huamantla Tlaxcala	1,924,738.28	1,924,738.28	
		1 AL MILLAR (ASF):	1,926.66	1,926.66	
		SUMA:	1,926,664.94	1,926,664.94	
12.-	Hueyotlipan/ San Simeón Xipetzinco	Construcción de pavimento de adoquín en Privada Revolución	1,190,813.04	1,190,813.04	
		1 AL MILLAR (ASF):	1,192.01	1,192.01	
		SUMA:	1,192,005.05	1,192,005.05	

GOBIERNO DEL ESTADO DE TLAXCALA
SECRETARÍA DE OBRAS PÚBLICAS, DESARROLLO URBANO Y VIVIENDA

FONDO PARA EL FORTALECIMIENTO FINANCIERO (FORTAFIN) 2018

No.	MUNICIPIO / LOCALIDAD	NOMBRE DE LA OBRA	INVERSIÓN AUTORIZADA TOTAL	INVERSIÓN AUTORIZADA	
				FORTAFIN 2018	ESTATALES
13.-	San Pablo del Monte/ Barrio San Sebastián	Pavimento de adoquín guarniciones y banquetas en calle 5 de Febrero y Alvaro Obregon entre calle Río Bravo y Vía Corta	3,121,688.75	3,121,688.75	
		1 AL MILLAR (ASF):	3,124.81	3,124.81	
		SUMA:	3,124,813.56	3,124,813.56	
14.-	Santa Cruz Quilehtla/ Ayometitla	Construcción de pavimento de adoquín, guarniciones y banquetas en calle Reforma	1,837,718.38	1,837,718.38	
		1 AL MILLAR (ASF):	1,839.56	1,839.56	
		SUMA:	1,839,557.94	1,839,557.94	
15.-	Teolocholco/ Sección Primera	Construcción de pavimento de adoquín, guarniciones y banquetas en Av. Lázaro Cárdenas en la Sección Primera, en el Municipio de Teolocholco, Tlaxcala	2,261,086.19	2,261,086.19	
		1 AL MILLAR (ASF):	2,263.35	2,263.35	
		SUMA:	2,263,349.54	2,263,349.54	
16.-	Tetla de la Solidaridad / San Bartolomé Matlalohcan	Pavimento de adoquín guarniciones, banquetas, agua potable y drenaje sanitario en calle Girasoles	4,718,470.69	4,718,470.69	
		1 AL MILLAR (ASF):	4,723.19	4,723.19	
		SUMA:	4,723,193.88	4,723,193.88	

GOBIERNO DEL ESTADO DE TLAXCALA
SECRETARÍA DE OBRAS PÚBLICAS, DESARROLLO URBANO Y VIVIENDA

FONDO PARA EL FORTALECIMIENTO FINANCIERO (FORTAFIN) 2018


No.	MUNICIPIO / LOCALIDAD	NOMBRE DE LA OBRA	INVERSIÓN AUTORIZADA TOTAL	INVERSIÓN AUTORIZADA	
				FORTAFIN 2018	ESTATALES
22.-	Apizaco/ Santa Anita Huiloac	Pavimentación de Prolongación de Avenida Los Pinos en la localidad de Santa Anita Huiloac, municipio de Apizaco, Tlaxcala	2,788,943.81	2,788,943.81	
		1 AL MILLAR (ASF):	2,791.74	2,791.74	
		SUMA:	2,791,735.55	2,791,735.55	
23.-	Nativitas/ Nativitas	Mejorar la plaza principal, mercado y primera etapa de las calles Galeana, de la Estrella, Primera de Zaragoza y frente a Escuela	49,850,100.00	49,850,100.00	
		1 AL MILLAR (ASF):	49,900.00	49,900.00	
		SUMA:	49,900,000.00	49,900,000.00	
24.-	Apetatitlán de Antonio Carvajal/ San Matías Tepetomatitlán	Construcción del Nuevo Hospital General Tlaxcala (Primera Etapa)	299,880,000.00	119,880,000.00	180,000,000.00
		1 AL MILLAR (ASF):	120,000.00	120,000.00	
		TOTAL:	300,000,000.00	120,000,000.00	180,000,000.00

	SUMA INFRAESTRUCTURA:	414,665,100.00	234,665,100.00	180,000,000.00
	1 AL MILLAR (ASF):	234,900.00	234,900.00	
	TOTAL:	414,900,000.00	234,900,000.00	180,000,000.00

GOBIERNO DEL ESTADO DE TLAXCALA
SECRETARÍA DE OBRAS PÚBLICAS, DESARROLLO URBANO Y VIVIENDA

PROGRAMAS REGIONALES (PR) 2018

No.	MUNICIPIO / LOCALIDAD	NOMBRE DE LA OBRA	INVERSIÓN AUTORIZADA TOTAL	INVERSIÓN AUTORIZADA	
				PR 2018	FAFEF 2018
1.-	Apetatitlán de Antonio Carvajal, Tlaxcala/ San Matías Tepetomatitlán, Belén Atzitzimititlán; San Esteban Tizatlán	Complejo Vial Metropolitano Tlaxcala (puente elevado) en la carretera Puebla - Belem (inicio - Km 30+000) y en la carretera San Martín Texmelucan - Tlaxcala - El Molinito (Final - 30+660)	341,469,326.20	191,808,000.00	149,661,326.20
		1 AL MILLAR (ASF):	192,000.00	192,000.00	
		TOTAL:	341,661,326.20	192,000,000.00	149,661,326.20




SECRETARÍA DE OBRAS PÚBLICAS, DESARROLLO URBANO Y VIVIENDA

GOBIERNO DEL ESTADO DE TLAXCALA
SECRETARÍA DE OBRAS PÚBLICAS, DESARROLLO URBANO Y VIVIENDA

PROYECTOS DE DESARROLLO REGIONAL (PDR) 2017

C.O.	MUNICIPIO/LOCALIDAD	NOMBRE DE LA OBRA	INVERSIÓN AUTORIZADA TOTAL	INVERSIÓN AUTORIZADA	
				PDR 2017	RENDIMIENTOS PDR
	Huayotlipan y Sanito Juárez Sanito Juárez La Cruz Tachalapa (Colonia) Ignacio Zaragoza y San Diego Recoba	Rehabilitación de la carretera Sanito Juárez - Ignacio Zaragoza - San Diego Recoba, en los municipios de Sanito Juárez y Huayotlipan (Km. 0+000 al Km. 17+830) y rehabilitación del puente San Francisco ubicado en el Km. 1+000	70,849,392.00	66,336,960.00	2,504,492.00
		1 AL MILLAR V.30'	69,180.00	69,180.00	
		1% GASTOS DE ADMINISTRACIÓN (IGOP)	691,958.00	691,958.00	
		TOTAL:	71,611,492.00	67,120,000.00	2,606,492.00



GOBIERNO DEL ESTADO DE TLAXCALA
SECRETARÍA DE OBRAS PÚBLICAS, DESARROLLO URBANO Y VIVIENDA

**FIDEICOMISO 2089 DEL SISTEMA DE PROTECCIÓN SOCIAL EN SALUD,
SUBCUENTA FONDO DE PROTECCIÓN CONTRA GASTOS CATASTRÓFICOS,
SUBSUBCUENTA ALTA ESPECIALIDAD**

No.	MUNICIPIO / LOCALIDAD	NOMBRE DE LA OBRA	INVERSIÓN AUTORIZADA TOTAL	INVERSIÓN AUTORIZADA	
				FEDERAL	ESTATAL
1.-	Apetatitlán de Antonio Carvajal/ San Matías Tepetomatitlán	Sustitución por Obra Nueva y Equipamiento del Hospital General de Tlaxcala de 90 camas	176,225,062.00	176,225,062.00	
TOTAL:			176,225,062.00	176,225,062.00	


BIERNO DEL ESTADO DE TLAXCALA
SECRETARÍA DE OBRAS PÚBLICAS, DESARROLLO URBANO Y VIVIENDA

FONDO DE APORTACIONES PARA LOS SERVICIOS DE SALUD (FASSA), RAMO 33 / 2018

No.	MUNICIPIO / LOCALIDAD	NOMBRE DE LA OBRA	INVERSIÓN AUTORIZADA TOTAL	INVERSIÓN AUTORIZADA	
				FASSA 2018	ESTATAL
1.-	Tlaxcala/ Tlaxcala	Diagnóstico de seguridad estructural del edificio principal del Hospital General de Tlaxcala "Dr. Miguel Lima Ramírez"	655,724.50	655,724.50	
2.-	Apetatitlán de Antonio Carvajal/ San Matías Tepetomatitlán	Actualización del proyecto ejecutivo del nuevo Hospital General de Tlaxcala	1,960,000.00	1,960,000.00	
TOTAL:			2,615,724.50	2,615,724.50	

FONDO DE APORTACIONES PARA LA SEGURIDAD PÚBLICA DE LOS ESTADOS Y DEL DISTRITO FEDERAL (FASP) 2013

No.	MUNICIPIO / LOCALIDAD	NOMBRE DE LA OBRA	INVERSIÓN AUTORIZADA TOTAL	INVERSIÓN AUTORIZADA	
				FASP 2013	ESTATAL
1	Tzompantepec / San Andrés Atzacotlán	Mejoramiento CIMAET de las áreas de cocina, ingreso, enfermería, médica y mantenimiento en general del centro, siendo un rubro de 1,700,760 m2	2,500,000.00	2,500,000.00	
2	Molcato / San Juan Atzacotlán	Mejoramiento de CERESO Atzacotlán y Anexo Ferrocarril, 1,327 14 m2	2,500,000.00	2,500,000.00	
TOTAL			5,000,000.00	5,000,000.00	



SECRETARÍA DE OBRAS PÚBLICAS, DESARROLLO URBANO Y VIVIENDA

GOBIERNO DEL ESTADO DE TLAXCALA

SECRETARÍA DE OBRAS PÚBLICAS, DESARROLLO URBANO Y VIVIENDA

INTEGRACIÓN REGIONAL ORDENADA Y SUSTENTABLE (PROS) 2016

No.	MUNICIPIO / LOCALIDAD	NOMBRE DE LA OBRA	INVERSIÓN AUTORIZADA TOTAL	INVERSIÓN AUTORIZADA	
				FASES 2016	PROS 2016
ESTUDIOS Y PROYECTOS PRELIMINARES (INCREMENTOS EN AGUAS DE FUENTES LOCALES)					
1	Tlaxcala y Apetatitlán de Antonio Guzmán San Agustín Tlaxiela, Apetatitlán, San Agustín Tlaxiela y Tlaxiela	Estudio de costo y beneficio para la construcción del Complejo Metropolitano Tlaxcala, en el Estado de Tlaxcala	861,062.00		861,062.00
2	Zapotitlán Grande y Zapoteco	Estudio de costo y beneficio para la construcción de la estación de curación de la atropiza Huabla - Tlaxcala a c. Zapoteco, Guafila	160,500.00		160,500.00
3	Chamapala, Guadalupe Victoria, San Juan Tepehuacán, San Juan Tepehuacán, San Juan Tepehuacán y San Juan Tepehuacán	Fuente agua y beneficio para la población en el municipio de San Juan Tepehuacán - San Juan Tepehuacán	120,000.00		120,000.00
4	Tlaxcala Texcala	Estudio de costo y beneficio para la construcción de la Estación de Curación de Agua en el municipio de Tlaxcala, Estado de Tlaxcala	55,121.65		55,121.65
5	Apetatitlán de Antonio Guzmán San Agustín Tlaxiela	Estudio de costo y beneficio para la construcción de la Estación de Curación de Agua en el municipio de Apetatitlán, Estado de Tlaxcala	55,121.65		55,121.65
6	Tlaxcala Tlaxcala	Estudio de costo y beneficio para la construcción de la Estación de Curación de Agua en el municipio de Tlaxcala, Estado de Tlaxcala	1,000,000.00		1,000,000.00

INTEGRACIÓN REGIONAL ORDENADA Y SUSTENTABLE (IROS) 2018

No.	MUNICIPIO / LOCALIDAD	NOMBRE DE LA OBRA	INVERSIÓN AUTORIZADA TOTAL	INVERSIÓN AUTORIZADA	
				FAFEF 2018	IROS CAPÍTULO 6000
7.-	Atlangatepec, Tlaxco, Hueyotlipan, San Lucas Tecopilco, Muñoz de Domingo Arenas, Xaltocan, Apizaco y Yauhquemehcan / Varias	Estudio para la Identificación y Diagnóstico de las descargas y afluentes directos e indirectos al Río Zahuapan en el polígono de estudio en los municipios de Atlangatepec, Tlaxco, Hueyotlipan, San Lucas Tecopilco, Muñoz de Domingo Arenas, Xaltocan, Apizaco y Yauhquemehcan	2,822,416.02		2,822,416.02
8.-	Apetatitlán de Antonio Carvajal, Yauhquemehcan y Apizaco/ Belén Atzitzimititlán, Santa María Atlihuetzian, San Benito Xaltocan y Apizaco	Proyecto ejecutivo para la modernización de la carretera Tlaxcala - Apizaco, tramo Belén - Apizaco	13,093,144.74		13,093,144.74
9.-	Tzompantepec/ Tzompantepec	Proyecto ejecutivo para la pavimentación del Ramal a Tzompantepec	600,000.00		600,000.00
10.-	Tlaxcala / Tlaxcala	Proyecto ejecutivo para la construcción del Centro de Justicia para las Mujeres	974,984.36		974,984.36
11.-	Ixtacuixtla de Mariano Matamoros / San Diego Xocoyucan	Proyecto ejecutivo para la construcción de puente vehicular sobre río Ajejela	800,000.00		800,000.00
12.-	Tlaxcala / Tlaxcala	Diagnóstico para la intervención de la fachada principal de la Plaza Bicentenario	95,700.00		95,700.00
SUBTOTAL (ESTUDIOS Y PROYECTOS):			21,618,473.19		21,618,473.19

INTEGRACIÓN REGIONAL ORDENADA Y SUSTENTABLE (IROS) 2018

No.	MUNICIPIO / LOCALIDAD	NOMBRE DE LA OBRA	INVERSIÓN AUTORIZADA TOTAL	INVERSIÓN AUTORIZADA	
				FAFEF 2018	IROS CAPÍTULO 6000

**CONSTRUCCIÓN DE OBRAS DE URBANIZACIÓN PARA LA DOTACIÓN DE SERVICIOS
(INGRESOS DERIVADOS DE FUENTES LOCALES)**

EDIFICIOS PÚBLICOS Y MONUMENTOS

13.-	Tlaxcala/ Tlaxcala	Remodelación de Palacio de Gobierno	578,798.15		578,798.15
SUMA:			578,798.15		578,798.15

MANTENIMIENTO Y OPERACIÓN DE MAQUINARIA

14.-	Varios/ Varias	Mantenimiento y operación de maquinaria	4,211,340.25		4,211,340.25
SUMA:			4,211,340.25		4,211,340.25

INFRAESTRUCTURA CARRETERA

15.-	Varios/ Varias	Conservación de la red estatal carretera	6,272,945.36		6,272,945.36
SUMA:			6,272,945.36		6,272,945.36

OBRAS DIVERSAS DE INFRAESTRUCTURA Y EQUIPAMIENTO

16.-	Apetatitlán de Antonio Carvajal/ Apetatitlán	Rehabilitación de Zoológico del Altiplano	390,818.58		390,818.58
17.-	Tlaxcala / Tlaxcala	Ampliación y remodelación del Estadio Tlahuicole (Primera Etapa)	207,000,000.01		207,000,000.01
SUMA:			207,390,818.59		207,390,818.59

NORMATIVIDAD Y PROGRAMAS DE DESARROLLO URBANO

18.-	Varios/ Varias	Elaboración del Reglamento de la Ley de Asentamientos Humanos, Ordenamiento Territorial y Desarrollo Urbano para el Estado de Tlaxcala	987,941.04		987,941.04
19.-	Varios/ Varias	Elaboración del Programa de Ordenación de la Zona Metropolitana Tlaxcala - Apizaco	1,970,434.96		1,970,434.96
SUMA:			2,958,376.00		2,958,376.00
SUBTOTAL (OBRAS):			221,412,278.35		221,412,278.35

INTEGRACIÓN REGIONAL ORDENADA Y SUSTENTABLE (IROS) 2018

No.	MUNICIPIO / LOCALIDAD	NOMBRE DE LA OBRA	INVERSIÓN AUTORIZADA TOTAL	INVERSIÓN AUTORIZADA	
				FAFEF 2018	IROS CAPÍTULO 6000

**CONSTRUCCIÓN DE OBRAS DE URBANIZACIÓN PARA LA DOTACIÓN DE SERVICIOS
(FAFEF 2018)**

CONSTRUCCIÓN DE GUARNICIONES, BANQUETAS Y PAVIMENTACIÓN DE CALLES

20.-	Calpulalpan / Calpulalpan	Construcción de guarniciones, banquetas, alumbrado público y pavimento de concreto hidráulico en calle 5 de Mayo	3,627,044.62	3,627,044.62	
21.-	Españita/ La Magdalena Cuextotitla	Construcción de alcantarillado sanitario, alumbrado público y pavimento de adoquín en calle Lázaro Cárdenas	1,951,652.90	1,951,652.90	
22.-	San Jerónimo Zacualpan / San Jerónimo Zacualpan	Construcción de guarniciones, banquetas y pavimento de adoquín en calle Ignacio Zaragoza	2,820,933.48	2,820,933.48	
23.-	San Lorenzo Axocomanitla / San Lorenzo Axocomanitla	Construcción de guarniciones, banquetas, alumbrado público, drenaje pluvial y pavimento de concreto hidráulico en calle Adolfo López Mateos	8,653,596.32	8,653,596.32	
24.-	San Lucas Tecopilco / San Lucas Tecopilco	Construcción de guarniciones, banquetas, alumbrado público y pavimento de adoquín en calle Hidalgo	2,365,446.27	2,365,446.27	
25.-	Santa Ana Nopalucan / Santa Ana Nopalucan	Construcción de guarniciones, banquetas, alcantarillado sanitario, alumbrado público y pavimento asfáltico en calle Niños Héroes	4,728,029.41	4,728,029.41	
26.-	Santa Cruz Quilehtla / Santa Cruz Quilehtla	Construcción de guarniciones, banquetas y pavimento de adoquín en calles Alamos Sur y Benito Juárez	4,658,719.62	4,658,719.62	
27.-	Xicohtzinco / Xicohtzinco	Construcción de guarniciones, banquetas, alcantarillado sanitario y pavimento de adoquín en calle Felipe Hernández	7,057,756.92	7,057,756.92	

INTEGRACIÓN REGIONAL ORDENADA Y SUSTENTABLE (IROS) 2018

No.	MUNICIPIO / LOCALIDAD	NOMBRE DE LA OBRA	INVERSIÓN AUTORIZADA TOTAL	INVERSIÓN AUTORIZADA	
				FAFEF 2018	IROS CAPÍTULO 6000
28.-	Apetatitlán de Antonio Carvajal / Belén Atzitzimititlán	Construcción de guarniciones, drenaje pluvial, pavimento de carpeta asfáltica y obras complementarias en camino Tlatempan - Belén Atzitzimititlán	2,428,259.05	2,428,259.05	
29.-	Apetatitlán de Antonio Carvajal / Belén Atzitzimititlán	Construcción de guarniciones y pavimento de carpeta asfáltica en calle Otongatepec	661,778.02	661,778.02	
30.-	Apetatitlán de Antonio Carvajal / San Matías Tepetomatitlán	Construcción de guarniciones y pavimento de adoquín en calle Díaz Ordaz, entre calles Vicente Guerrero y 24 de Febrero	537,432.73	537,432.73	
31.-	Apetatitlán de Antonio Carvajal / San Matías Tepetomatitlán	Construcción de guarniciones y pavimento de carpeta asfáltica en calle Díaz Ordaz, entre lateral de entronque con bulevar Hospitales y calle Francisco Villa	1,912,413.25	1,912,413.25	
32.-	Mazatecochco de José María Morelos / Mazatecochco	Construcción de guarniciones, banquetas, muro de contención, pavimento de concreto asfáltico y obras complementarias en calle Ignacio Zaragoza	4,447,198.48	4,447,198.48	
33.-	Apetatitlán de Antonio Carvajal / San Matías Tepetomatitlán	Rehabilitación de la Av. Amistad Sur	232,858.99	232,858.99	
34.-	Tlaxcala/ San Esteban Tizatlán	Rehabilitación de las calles 12 de Mayo y 16 de Septiembre	1,757,542.00	1,757,542.00	
35.-	Tetlatlahuca / San Bartolomé Tenango	Construcción de pavimento asfáltico en calle Emilio Sánchez Piedras	4,590,433.78	4,590,433.78	

INTEGRACIÓN REGIONAL ORDENADA Y SUSTENTABLE (IROS) 2018

No.	MUNICIPIO / LOCALIDAD	NOMBRE DE LA OBRA	INVERSIÓN AUTORIZADA TOTAL	INVERSIÓN AUTORIZADA	
				FAFEF 2018	IROS CAPÍTULO 6000
36.-	Tlaxcala/ San Esteban Tizatlán	Construcción de guarniciones, banquetas y pavimento de adoquín en calle Ramón López Velarde	1,890,082.54	1,890,082.54	
SUMA:			54,321,178.38	54,321,178.38	



SECODUVI
SECRETARÍA DE OBRAS PÚBLICAS,
DESARROLLO URBANO Y VIVIENDA

GOBIERNO DEL ESTADO DE TLAXCALA
SECRETARÍA DE OBRAS PÚBLICAS, DESARROLLO URBANO Y VIVIENDA

INTEGRACIÓN REGIONAL ORDENADA Y SUSTENTABLE (IROS) 2018

No.	MUNICIPIO / LOCALIDAD	NOMBRE DE LA OBRA	INVERSIÓN AUTORIZADA TOTAL	INVERSIÓN AUTORIZADA	
				FAFEF 2018	IROS CAPÍTULO 6000

CULTURA, RECREACIÓN Y DEPORTE

37.-	Papalotla de Xicohténcatl/ Papalotla (Barrio de Xolalpa, Sección Primera)	Construcción de cancha de fútbol rápido (Segunda Etapa)	3,500,000.00	3,500,000.00	
38.-	San Juan Huactzinco / San Juan Huactzinco	Construcción de cancha de fútbol rápido con gradas y techumbre	7,364,406.98	7,364,406.98	
SUMA:			10,864,406.98	10,864,406.98	

PUENTES PEATONALES Y VEHICULARES

39.-	Totolac/ Los Reyes Quiahuixtlán	Construcción de puente vehicular	8,299,318.21	8,299,318.21	
40.-	Calpulalpan / Calpulalpan	Construcción de puente peatonal en carretera Ocotoxco - Calpulalpan para acceso a Hospital General de Calpulalpan	8,220,416.21	8,220,416.21	
41.-	Ixtacuixtla de Mariano Matamoros / La Trinidad Tenexyecac	Construcción de puente vehicular ubicado en calle Benito Juárez y calle Violeta	9,181,485.12	9,181,485.12	
42.-	Santa Catarina Ayometla / Santa Catarina Ayometla (Barrio Estocapa)	Construcción de puente vehicular en calle Allende sobre Barranca	11,624,187.66	11,624,187.66	
SUMA:			37,325,407.20	37,325,407.20	

INFRAESTRUCTURA CARRETERA

43.-	Tzompantepec/ Tzompantepec	Pavimentación de la primera etapa del ramal a Tzompantepec	10,000,000.00	10,000,000.00	
------	--------------------------------------	---	----------------------	---------------	--

GOBIERNO DEL ESTADO DE TLAXCALA
SECRETARÍA DE OBRAS PÚBLICAS, DESARROLLO URBANO Y VIVIENDA
INTEGRACIÓN REGIONAL ORDENADA Y SUSTENTABLE (IROS) 2018

No.	MUNICIPIO / LOCALIDAD	NOMBRE DE LA OBRA	INVERSIÓN AUTORIZADA TOTAL	INVERSIÓN AUTORIZADA	
				FAFEF 2018	IROS CAPÍTULO 6000
44.-	Apetatitlán de Antonio Carvajal / San Matías Tepetomatitlán	Rehabilitación de la carretera San Matías Tepetomatitlán - San Martín Xaltocan del Km. 0+000 al Km. 2+372	8,971,821.00	8,971,821.00	
45.-	Apetatitlán de Antonio Carvajal y Amaxac de Guerrero/ San Matías Tepetomatitlán y San Damián Tlacotalpan	Rehabilitación de la carretera San Matías Tepetomatitlán - San Martín Xaltocan del Km. 2+372 al Km. 6+000	8,798,126.71	8,798,126.71	
46.-	Xaltocan / La Ascensión Huitzcolotepec	Rehabilitación de la carretera San Matías Tepetomatitlán - San Martín Xaltocan del Km. 6+000 al Km. 8+080	5,498,585.25	5,498,585.25	
47.-	Xaltocan / San Simón Tlatlahuquitepec	Rehabilitación de la carretera San Matías Tepetomatitlán - San Martín Xaltocan del Km. 8+080 al Km. 11+420	9,810,574.22	9,810,574.22	
48.-	Xaltocan / Xaltocan	Rehabilitación de la carretera Xaltocan entronque con carretera Muñoz de Domingo Arenas - Apizaco	688,961.06	688,961.06	
SUMA:			43,768,068.24	43,768,068.24	

AGUA POTABLE, ALCANTARILLADO SANITARIO Y DRENAJE PLUVIAL

49.-	Tlaxcala/ Tlaxcala	Construcción de drenaje pluvial, bocas de tormenta y alcantarillado sanitario en calle Gustavo Arevalo	1,969,360.53	1,969,360.53	
SUMA:			1,969,360.53	1,969,360.53	

OBRAS DE EQUIPAMIENTO PARA LA SALUD

50.-	Santa Isabel Xiloxoxtla / Santa Isabel Xiloxoxtla	Sustitución por obra nueva de centro de salud (CS-2)	4,000,000.00	4,000,000.00	
------	--	--	---------------------	--------------	--

GOBIERNO DEL ESTADO DE TLAXCALA
SECRETARÍA DE OBRAS PÚBLICAS, DESARROLLO URBANO Y VIVIENDA

INTEGRACIÓN REGIONAL ORDENADA Y SUSTENTABLE (IROS) 2018

No.	MUNICIPIO / LOCALIDAD	NOMBRE DE LA OBRA	INVERSIÓN AUTORIZADA TOTAL	INVERSIÓN AUTORIZADA	
				FAFEF 2018	IROS CAPÍTULO 6000
51.-	Huamantla / Benito Juárez	Sustitución por obra nueva de centro de salud (CS-2)	4,000,000.00	4,000,000.00	
52.-	Huamantla / Ignacio Zaragoza	Sustitución por obra nueva de centro de salud (CS-2)	4,000,000.00	4,000,000.00	
53.-	Tlaxco / Casa Blanca	Sustitución por obra nueva de centro de salud (CS-1)	3,800,000.00	3,800,000.00	
54.-	Panotla / Panotla	Ampliación de centro de salud (CS-2)	3,000,000.00	3,000,000.00	
55.-	Tlaxcala/ Tlaxcala	Ampliación de Clinica de Especialidades Dentales (CED-T)	8,000,000.00	8,000,000.00	
56.-	Cuapiaxtla / Cuapiaxtla	Ampliación de centro de salud (CS-4D2)	6,500,000.00	6,500,000.00	Beamco Const. 2461680123
57.-	Tetla de la Solidaridad / Tetla	Ampliación de centro de salud (CS-2)	3,000,000.00	3,000,000.00	Mónica Ruiz Torres 2411047765
58.-	Nanacamilpa de Mariano Arista / Ciudad de Nanacamilpa	Ampliación de centro de salud (CS-4D2)	3,700,000.00	3,700,000.00	
59.-	Varios/ Varias	Rehabilitación, ampliación y/o sustitución de obras de infraestructura de salud	34,401,847.69	34,401,847.69	
SUMA:			74,401,847.69	74,401,847.69	
SUBTOTAL (FAFEF 2018):			222,650,269.02	222,650,269.02	
TOTAL (IROS 2018):			465,681,020.56	222,650,269.02	243,030,751.54



PROGRAMAS DE OTRAS DEPENDENCIAS

SEFOA

PROGRAMA FOMENTO A LA ACTIVIDAD ACUÍCOLA (FAA) 2018

No.	MUNICIPIO / LOCALIDAD	NOMBRE DE LA OBRA	INVERSIÓN TOTAL	INVERSIÓN ESTATAL
1.-	Atlangatepec / Zumpango	Construcción de invernadero tipo túnel (doble túnel) de 648 m2	300,000.00	300,000.00
SUBTOTAL:			300,000.00	300,000.00

PROGRAMA APOYO A LA ECONOMÍA FAMILIAR (PAEF) 2018

1.-	Ixtacuixtla de Mariano Matamoros/ Villa Mariano Matamoros	Rehabilitación y Mantenimiento de Centro Nacional de Innovación en Agricultura del Altiplano y Especies Menores (CENIAAEM)	253,838.28	253,838.28
SUBTOTAL:			253,838.28	253,838.28
TOTAL:			553,838.28	553,838.28

SEDIF

PROGRAMA RECURSOS PROPIOS DEL SEDIF

1.-	Tlaxcala / Tlaxcala	Rehabilitación del Centro Asistencial "La Casa de los Niños de Todos"	1,090,930.48	1,090,930.48
TOTAL:			1,090,930.48	1,090,930.48

FIDECIX

PROGRAMA RECURSOS PROPIOS DEL FIDEICOMISO DE LA CIUDAD INDUSTRIAL XICOTÉNCATL

1.-	Tetla de la Solidaridad / Tetla (Cd. Industrial Xicohténcatl I)	Construcción de la calle La Soledad	15,272,594.19	15,272,594.19
TOTAL:			15,272,594.19	15,272,594.19