


Gobierno del Estado de Tlaxcala

Secretaría de Obras Públicas, Desarrollo Urbano y Vivienda

PROGRAMA ANUAL DE OBRAS PÚBLICAS Y SERVICIOS RELACIONADOS CON LAS MISMAS (PAOPS) 2017



30 DE MARZO DE 2017

San Juan



RESUMEN DEL PROGRAMA ANUAL DE OBRA PÚBLICA (PAOPS) 2017

Actualización 30 de Marzo 2017

No.	PROGRAMA	No. DE OBRAS /ACCIONES	ESTRUCTURA FINANCIERA					
			TOTAL	FEDERAL	APORTACIÓN ESTATAL			MUNICIPAL
					SUBTOTAL	DCS	FAFEF 2017	

PROGRAMAS CON MEZCLA DE RECURSOS

1.-	PROGRAMA DE AGUA POTABLE, DRENAJE Y TRATAMIENTO (PROAGUA), APARTADO URBANO (APAUUR)	11	29,320,915.00	18,312,062.00	5,583,835.00	158,817.00	5,425,018.00	5,425,018.00
2.-	PROGRAMA DE AGUA POTABLE, DRENAJE Y TRATAMIENTO (PROAGUA), APARTADO RURAL (APARURAL)	2	4,098,444.00	2,610,070.00	823,681.00	158,988.00	664,693.00	664,693.00
3.-	PROGRAMA DE AGUA POTABLE, DRENAJE Y TRATAMIENTO (PROAGUA), APARTADO DE PLANTAS DE TRATAMIENTO DE AGUAS RESIDUALES (PTAR)	2	13,633,770.00	6,820,270.00	3,438,500.00	63,500.00	3,375,000.00	3,375,000.00
4.-	PROGRAMA DE DESARROLLO REGIONAL TURÍSTICO SUSTENTABLE Y PUEBLOS MÁGICOS (PRODERMAGICO)	1	10,132,000.00	5,066,000.00	5,066,000.00		5,066,000.00	
5.-	FONDO METROPOLITANO PUEBLA - TLAXCALA	1	39,494,709.00	29,322,181.68	10,172,527.32		10,172,527.32	
6.-	FONDO METROPOLITANO TLAXCALA - APIZACO	1	42,511,834.77	13,040,161.00	29,471,673.77		29,471,673.77	
SUBTOTAL PROGRAMAS CON MEZCLA DE RECURSOS:		18	139,191,672.77	75,170,744.68	54,556,217.09	381,305.00	54,174,912.09	9,464,711.00
			100%	54.01%	39.20%			6.80%

PROGRAMAS 100% FEDERALES

7.-	PROYECTOS DE DESARROLLO REGIONAL	5	305,000,000.00	305,000,000.00				
SUBTOTAL PROGRAMAS FEDERALES:		5	305,000,000.00	305,000,000.00				
			100%	100.00%				

GOBIERNO DEL ESTADO DE TLAXCALA
SECRETARÍA DE OBRAS PÚBLICAS, DESARROLLO URBANO Y VIVIENDA

RESUMEN DEL PROGRAMA ANUAL DE OBRA PÚBLICA (PAOPS) 2017

Actualización 30 de Marzo 2017

No.	PROGRAMA	No. DE OBRAS /ACCIONES	ESTRUCTURA FINANCIERA					
			TOTAL	FEDERAL	APORTACIÓN ESTATAL			MUNICIPAL
					SUBTOTAL	DCS	FAFEF 2017	
PROGRAMAS 100% ESTATALES								
8.-	INFRAESTRUCTURA PARA EL DESARROLLO URBANO Y RURAL	12	328,005,882.91		328,005,882.91	33,297,695.00	294,708,187.91	
9.-	MODERNIZACIÓN DEL SISTEMA DE ENLACES DE TRANSPORTE	3	69,000,000.00		69,000,000.00	9,000,000.00	60,000,000.00	
10.-	AMPLIACIÓN Y MODERNIZACIÓN DE LOS SISTEMAS DE AGUA POTABLE ALCANTARILLADO Y SANEAMIENTO	11	67,600,000.00		67,600,000.00	2,600,000.00	65,000,000.00	
11.-	ORDENAMIENTO TERRITORIAL Y VIVIENDA	1	2,000,000.00		2,000,000.00	2,000,000.00		
SUBTOTAL PROGRAMAS ESTATALES:		27	466,605,882.91		466,605,882.91	46,897,695.00	419,708,187.91	
			100%		100%	10%	90%	
TOTAL:		50	910,797,555.68	380,170,744.68	521,162,100.00	47,279,000.00	473,883,100.00	9,464,711.00
			100%	41.74%	57.22%			1.04%



PROGRAMA DE AGUA POTABLE, DRENAJE Y TRATAMIENTO (PROAGUA) 2017
APARTADO URBANO (APAUUR)

No.	MUNICIPIO / LOCALIDAD	NOMBRE DE LA OBRA	INVERSIÓN TOTAL	INVERSIÓN				POBLACIÓN BENEFICIADA
				FEDERAL	APORTACIÓN ESTATAL		MUNICIPAL	
					TOTAL	DCS		

SUBCOMPONENTE: AGUA POTABLE

1.-	San Pablo del Monte/Barrio La Santísima	Equipamiento de pozo para agua potable, línea de conducción, línea de media tensión, tanque, línea de alimentación, cercado y caseta	4,500,000.00	2,700,000.00	900,000.00	✓	900,000.00	900,000.00	4,349
			100%	60.00%	20.00%			20.00%	
2.-	San Pablo del Monte/Barrio El Cristo	Equipamiento de pozo para agua potable, línea de conducción, línea de media tensión, tanque, línea de alimentación, cercado y caseta	3,500,000.00	2,100,000.00	700,000.00	✓	700,000.00	700,000.00	4,553
			100%	60.00%	20.00%			20.00%	
3.-	Totolac/Los Reyes Quiahuixtlán	Equipamiento de pozo para agua potable, línea de conducción, línea de media tensión, barda perimetral, caseta y sistema de aireación	3,000,000.00	1,800,000.00	600,000.00	X	600,000.00	600,000.00	2,567
			100%	60.00%	20.00%			20.00%	
4.-	Tlaxcala/Santa María Ixtulco	Equipamiento de pozo para agua potable, línea de alimentación, línea de media tensión, caseta y cercado	1,680,000.00	1,008,000.00	336,000.00	X	336,000.00	336,000.00	5,564
			100%	60.00%	20.00%			20.00%	
5.-	Totolac/Totolac	Construcción de estructura de aireación y filtración de agua para consumo humano	1,971,000.00	1,182,600.00	394,200.00	X	394,200.00	394,200.00	7,658
			100%	60.00%	20.00%			20.00%	
SUMA AGUA POTABLE:			14,651,000.00	8,790,600.00	2,930,200.00	0.00	2,930,200.00	2,930,200.00	24,691

SUBCOMPONENTE: ALCANTARILLADO

6.-	Tepetitla de Lardizábal/Tepetitla, San Mateo Ayecac y Guadalupe Victoria	Construcción de colectores y emisores a planta de tratamiento "Tepetitla"	7,808,676.00	4,685,206.00	1,561,735.00	✓	1,561,735.00	1,561,735.00	13,737
			100%	60.00%	20.00%			20.00%	
7.-	Santa Cruz Quilehtla/Santa Cruz Quilehtla y Ayometitla	Ampliación de red para drenaje sanitario Quilehtla - Ayometitla	2,925,414.00	1,755,248.00	585,083.00	✓	585,083.00	585,083.00	6,899
			100%	60.00%	20.00%			20.00%	
SUMA ALCANTARILLADO:			10,734,090.00	6,440,454.00	2,146,818.00	0.00	2,146,818.00	2,146,818.00	20,636
SUBTOTAL OBRAS:			25,385,090.00	15,231,054.00	5,077,018.00	0.00	5,077,018.00	5,077,018.00	45,327

PROGRAMA DE AGUA POTABLE, DRENAJE Y TRATAMIENTO (PROAGUA) 2017
APARTADO URBANO (APAUUR)

No.	MUNICIPIO / LOCALIDAD	NOMBRE DE LA OBRA	INVERSIÓN TOTAL	INVERSIÓN				POBLACIÓN BENEFICIADA	
				FEDERAL	APORTACIÓN ESTATAL				MUNICIPAL
					TOTAL	DCS	FAFEF 2017		

SUBCOMPONENTE: ESTUDIOS Y PROYECTOS
ESTUDIOS Y PROYECTOS DE AGUA POTABLE

8.-	Huamantla, Cuapiaxtla, El Carmen Tequexquiltla y Atltzayanca/Varias	Estudio de calidad del agua subterránea en el acuífero Huamantla	2,000,000.00	2,000,000.00					84,979
			100%	100.00%					
9.-	Mazatecochco de José María Morelos/ Mazatecochco	Proyecto ejecutivo del sistema de agua potable	560,000.00	336,000.00	112,000.00		112,000.00	112,000.00	10,595
			100%	60.00%	20.00%			20.00%	
10.-	Apizaco/Santa María Texcalac	Proyecto ejecutivo del sistema de agua potable	480,000.00	288,000.00	96,000.00		96,000.00	96,000.00	6,879
			100%	60.00%	20.00%			20.00%	
SUMA ESTUDIOS Y PROYECTOS DE AGUA POTABLE:			3,040,000.00	2,624,000.00	208,000.00	0.00	208,000.00	208,000.00	102,453

ESTUDIOS Y PROYECTOS DE ALCANTARILLADO

11.-	Santa Isabel Xiloxoxtla, La Magdalena Tlaltelulco, Teolocholco y Tepeyanco/Varias	Proyecto ejecutivo de colector y emisor intermunicipal Tlaltelulco-Xiloxoxtla - Teolocholco - Tepeyanco a la planta de tratamiento de aguas residuales "Atlamaxac"	560,000.00	280,000.00	140,000.00		140,000.00	140,000.00	37,652
			100%	50.00%	25.00%			25.00%	
SUMA ESTUDIOS Y PROYECTOS DE ALCANTARILLADO:			560,000.00	280,000.00	140,000.00	0.00	140,000.00	140,000.00	37,652

SUBTOTAL ESTUDIOS Y PROYECTOS:	3,600,000.00	2,904,000.00	348,000.00	0.00	348,000.00	348,000.00
---------------------------------------	---------------------	---------------------	-------------------	-------------	-------------------	-------------------

SUMA OBRAS MÁS ESTUDIOS Y PROYECTOS:	28,985,090.00	18,135,054.00	5,425,018.00	0.00	5,425,018.00	5,425,018.00
---	----------------------	----------------------	---------------------	-------------	---------------------	---------------------

SUPERVISIÓN TÉCNICA:	121,317.00		121,317.00	121,317.00		
----------------------	------------	--	------------	------------	--	--

CONTRALORÍA SOCIAL:	75,000.00	37,500.00	37,500.00	37,500.00		
---------------------	-----------	-----------	-----------	-----------	--	--


SUBTOTAL (OBRAS MÁS ESTUDIOS Y PROYECTOS MÁS SUPERVISIÓN TÉCNICA MÁS CONTRALORÍA SOCIAL):	29,181,407.00	18,172,554.00	5,583,835.00	158,817.00	5,425,018.00	5,425,018.00
--	----------------------	----------------------	---------------------	-------------------	---------------------	---------------------

1 AL MILLAR (ASF):	18,191.00	18,191.00	0.00			
--------------------	-----------	-----------	------	--	--	--

SUBTOTAL (OBRAS MÁS ESTUDIOS Y PROYECTOS MÁS SUPERVISIÓN TÉCNICA MÁS CONTRALORÍA SOCIAL MÁS 1 AL MILLAR):	29,199,598.00	18,190,745.00	5,583,835.00	158,817.00	5,425,018.00	5,425,018.00
--	----------------------	----------------------	---------------------	-------------------	---------------------	---------------------

SUPERVISIÓN NORMATIVA:	121,317.00	121,317.00	0.00			
------------------------	------------	------------	------	--	--	--

TOTAL APAUR:	29,320,915.00	18,312,062.00	5,583,835.00	158,817.00	5,425,018.00	5,425,018.00
---------------------	----------------------	----------------------	---------------------	-------------------	---------------------	---------------------



PROGRAMA DE AGUA POTABLE, DRENAJE Y TRATAMIENTO (PROAGUA) 2017
APARTADO RURAL (APARURAL)

No.	MUNICIPIO / LOCALIDAD	NOMBRE DE LA OBRA	INVERSIÓN TOTAL	INVERSIÓN				POBLACIÓN BENEFICIADA	
				FEDERAL	APORTACIÓN ESTATAL				MUNICIPAL
					TOTAL	DCS	FAFEF 2017		

SUBCOMPONENTE: INFRAESTRUCTURA

1.-	Nanacamilpa de Mariano Arista/Miguel Lira y Ortega	Equipamiento de pozo para agua potable, tanque, líneas de conducción, línea de media tensión, caseta y cercado	2,423,465.00	1,454,079.00	484,693.00		484,693.00	484,693.00	765
			100%	60.00%	20.00%			20.00%	
2.-	Huamantla/N.C.P. San José Teacalco	Sistema de potabilización para pozo de agua potable	1,200,000.00	840,000.00	180,000.00		180,000.00	180,000.00	265
			100%	70.00%	15.00%			15.00%	
SUBTOTAL INFRAESTRUCTURA:			3,623,465.00	2,294,079.00	664,693.00	0.00	664,693.00	664,693.00	1,030

SUMA OBRAS:	3,623,465.00	2,294,079.00	664,693.00	0.00	664,693.00	664,693.00
ATENCIÓN SOCIAL Y PARTICIPACIÓN COMUNITARIA	72,469.00	43,481.00	28,988.00	28,988.00		
DESARROLLO INSTITUCIONAL Y FORTALECIMIENTO A EJECUTORES	100,000.00	50,000.00	50,000.00	50,000.00		
MONITOREO DE OBRAS DE AÑOS ANTERIORES	100,000.00	70,000.00	30,000.00	30,000.00		
SUPERVISIÓN TÉCNICA	100,000.00	50,000.00	50,000.00	50,000.00		
SUBTOTAL (OBRAS MÁS ATENCIÓN SOCIAL MÁS DESARROLLO INSTITUCIONAL MÁS MONITOREO DE OBRAS AÑOS ANTERIORES MÁS SUPERVISIÓN TÉCNICA):	3,995,934.00	2,507,560.00	823,681.00	158,988.00	664,693.00	664,693.00
1 AL MILLAR (ASF):	2,510.00	2,510.00	0.00			
SUBTOTAL (OBRAS MÁS ATENCIÓN SOCIAL MÁS DESARROLLO INSTITUCIONAL MÁS MONITOREO DE OBRAS AÑOS ANTERIORES MÁS SUPERVISIÓN TÉCNICA MÁS 1 AL MILLAR):	3,998,444.00	2,510,070.00	823,681.00	158,988.00	664,693.00	664,693.00
SUPERVISIÓN NORMATIVA:	100,000.00	100,000.00	0.00			
TOTAL APARURAL:	4,098,444.00	2,610,070.00	823,681.00	158,988.00	664,693.00	664,693.00

DESARROLLO INSTITUCIONAL Y FORTALECIMIENTO A EJECUTORES

CONCEPTO DE LA ACCIÓN	DESCRIPCIÓN DEL BIEN O SERVICIO A ADQUIRIR	INVERSIÓN (PESOS)		
		TOTAL	FEDERAL	ESTADO
CURSO DE CAPACITACIÓN	CURSO DE CAPACITACIÓN EN ASPECTOS DE ATENCIÓN SOCIAL Y PARTICIPACIÓN CIUDADANA	100,000.00	50,000.00	50,000.00
TOTAL		100,000.00	50,000.00	50,000.00




GOBIERNO DEL ESTADO DE TLAXCALA
SECRETARÍA DE OBRAS PÚBLICAS, DESARROLLO URBANO Y VIVIENDA
PROGRAMA DE AGUA POTABLE, DRENAJE Y TRATAMIENTO (PROAGUA) 2017
APARTADO PLANTAS DE TRATAMIENTO DE AGUAS RESIDUALES (PTAR)

No.	MUNICIPIO / LOCALIDAD	NOMBRE DE LA OBRA	INVERSIÓN TOTAL	INVERSIÓN				POBLACIÓN BENEFICIADA	
				FEDERAL	APORTACIÓN ESTATAL		MUNICIPAL		
					TOTAL	DCS			FAFEF 2017
SUBCOMPONENTE: INFRAESTRUCTURA									
1.-	Atltzayanca/Atltzayanca	Ampliación de planta de tratamiento de aguas residuales	6,300,000.00	3,150,000.00	1,575,000.00		1,575,000.00	1,575,000.00	4,192
			100%	50%	25%			25%	
2.-	Santa Cruz Quilehtla/Santa Cruz Quilehtla y Ayometitla	Ampliación de planta de tratamiento de aguas residuales	7,200,000.00	3,600,000.00	1,800,000.00		1,800,000.00	1,800,000.00	6,899
			100%	50%	25%			25%	
SUBTOTAL INFRAESTRUCTURA:			13,500,000.00	6,750,000.00	3,375,000.00	0.00	3,375,000.00	3,375,000.00	11,091
SUMA OBRAS:			13,500,000.00	6,750,000.00	3,375,000.00	0.00	3,375,000.00	3,375,000.00	
SUPERVISIÓN TÉCNICA:			50,000.00		50,000.00	50,000.00			
CONTRALORÍA SOCIAL:			27,000.00	13,500.00	13,500.00	13,500.00			
SUBTOTAL (OBRAS MÁS SUPERVISIÓN TÉCNICA MÁS CONTRALORÍA SOCIAL):			13,577,000.00	6,763,500.00	3,438,500.00	63,500.00	3,375,000.00	3,375,000.00	
1 AL MILLAR (ASF):			6,770.00	6,770.00	0.00				
SUBTOTAL (OBRAS MÁS SUPERVISIÓN TÉCNICA MÁS CONTRALORÍA SOCIAL MÁS 1 AL MILLAR):			13,583,770.00	6,770,270.00	3,438,500.00	63,500.00	3,375,000.00	3,375,000.00	
SUPERVISIÓN NORMATIVA:			50,000.00	50,000.00	0.00				
TOTAL PTAR:			13,633,770.00	6,820,270.00	3,438,500.00	63,500.00	3,375,000.00	3,375,000.00	




PROGRAMA DE DESARROLLO REGIONAL TURÍSTICO SUSTENTABLE Y PUEBLOS MÁGICOS (PRODERMÁGICO) 2017

No.	MUNICIPIO / LOCALIDAD	NOMBRE DE LA OBRA	METAS		DESCRIPCIÓN	INVERSIÓN AUTORIZADA	INVERSIÓN AUTORIZADA			POBLACIÓN (CONTEO 2015)			OBSERVACIONES
			CANT.	U.M.			FEDERAL	APORTACIÓN ESTATAL	MUNICIPAL	Total	Hombres	Mujeres	
								FAFEF 2017					
1.-	Nanacamilpa de Mariano Arista/Francisco I. Madero	Mejoramiento de imagen urbana en el municipio de Nanacamilpa	8,357.91	M2	Pavimento de Concreto Asfáltico Guarniciones Banquetas Alumbrado Público Remodelación de Fachadas	10,132,000.00	5,066,000.00	5,066,000.00		18,115	8,750	9,365	<ul style="list-style-type: none"> ◆ Existe Proyecto Ejecutivo ◆ Expediente Técnico elaborado ◆ No requiere Derecho de Vía ◆ No requiere MIA Federal, sólo permiso de la CGE ◆ No requiere permiso del INAH ◆ Requiere permiso de la SCT por ser carretera Federal
1 AL MILLAR (ASF):						0.00							El Convenio no determina el descuento del 1 al millar para la ASF - OFS, conforme al Art. 82, Fracción XI, de la LFPRH
TOTAL PRODERMÁGICO:						10,132,000.00	5,066,000.00	5,066,000.00	0.00				




FONDO METROPOLITANO PUEBLA - TLAXCALA 2017

No.	MUNICIPIO / LOCALIDAD	NOMBRE DE LA OBRA	METAS			INVERSIÓN AUTORIZADA	INVERSIÓN AUTORIZADA		POBLACIÓN (CENSO 2010)			OBSERVACIONES
			CANT.	U.M.	DESCRIPCIÓN		FEDERAL	APORTACIÓN FAFEF 2017	Total	Hombres	Mujeres	
1.-	Acuamanala de Miguel Hidalgo/San Antonio Acuamanala	Rehabilitación y mejoramiento de acceso principal y primer cuadro del centro de población	7,496.33	M2	Pavimento de Concreto Estampado	39,172,165.00	28,999,637.68	10,172,527.32	1,825	885	940	<ul style="list-style-type: none"> ◆ Existe Proyecto Ejecutivo ◆ Existe Estudio de Costo Beneficio ◆ Expediente Técnico por elaborar ◆ No requiere Derecho de Via ◆ No requiere MIA Federal, sólo permiso de la CGE ◆ Requiere permiso del INAH ◆ Requiere validación de la CFE sobre proyecto eléctrico
			1,877.83	M	Guarniciones							
			3,271.19	M2	Banquetas							
			39.00	PZA	Alumbrado Público							
			858.06	M	Alcantarillado Sanitario							
			1,487.26	M	Agua Potable							
			1,588.00	M	Cableado Subterráneo							
4,240.03	M2	Remodelación de Fachadas										
1 AL MILLAR (ASF):						29,322.18	29,322.18					
1% DEL TOTAL, GASTOS DE ADMINISTRACIÓN (SHCP):						293,221.82	293,221.82					
TOTAL FM PUEBLA-TLAXCALA						39,494,709.00	29,322,181.68	10,172,527.32				



FONDO METROPOLITANO TLAXCALA - APIZACO 2017


No.	MUNICIPIO / LOCALIDAD	NOMBRE DE LA OBRA	METAS			INVERSIÓN AUTORIZADA	INVERSIÓN AUTORIZADA		POBLACIÓN (CENSO 2010)			OBSERVACIONES
			CANT.	U.M.	DESCRIPCIÓN		FEDERAL	APORTACIÓN FAFEF 2017	Total	Hombres	Mujeres	
1.-	La Magdalena Tlaltelulco/La Magdalena Tlaltelulco	Rehabilitación y modernización de acceso principal y primer cuadro del centro de población	1,812.97	M3	Pavimento de Concreto Estampado	42,368,393.00	12,896,719.23	29,471,673.77	16,834	8,089	8,745	<ul style="list-style-type: none"> ◆ Existe Proyecto Ejecutivo ◆ Existe Estudio Costo Beneficio ◆ Expediente Técnico por elaborar ◆ No requiere Derecho de Vía ◆ No requiere MIA Federal, sólo permiso de la CGE ◆ Requiere permiso del INAH ◆ En proceso trámite de validación de proyecto eléctrico ante CFE
			2,158.12	M	Guarniciones							
			6,214.91	M2	Banquetas							
			53.00	PZAS	Alumbrado Público							
			857.21	M	Alcantarillado Sanitario							
			579.72	M	Drenaje Pluvial							
			857.21	M	Agua Potable							
			2,260.00	M	Cableado Subterráneo							
3,539.49	M2	Remodelación de Fachadas										
1 AL MILLAR (ASF):						13,040.16	13,040.16					
1% DEL TOTAL, GASTOS DE ADMINISTRACIÓN (SHCP):						130,401.61	130,401.61					
TOTAL FM TLAXCALA - APIZACO						42,511,834.77	13,040,161.00	29,471,673.77				



GOBIERNO DEL ESTADO DE TLAXCALA
SECRETARÍA DE OBRAS PÚBLICAS, DESARROLLO URBANO Y VIVIENDA

PROYECTOS DE DESARROLLO REGIONAL 2017

No.	MUNICIPIO / LOCALIDAD	NOMBRE DE LA OBRA	METAS		INVERSIÓN AUTORIZADA	INVERSIÓN AUTORIZADA			POBLACIÓN (CENSO 2010)			OBSERVACIONES						
			CANT.	U.M.		FEDERAL	ESTATAL	MUNICIPAL	Total	Hombres	Mujeres							
1.-	Xaloztoc y Terrenate	Infraestructura vial en los municipios de Xaloztoc y Terrenate, Tlaxcala (Rehabilitación de la carretera Xaloztoc - Toluca de Gpe - Terrenate)	20.82	KMS	81,394,700.00	81,394,700.00	0.00			18,291	9,071	9,220	<ul style="list-style-type: none"> ◆ Existe Proyecto Ejecutivo ◆ Existe Estudio Costo Beneficio ◆ Expediente Técnico por elaborar ◆ No requiere Derecho de Vía ◆ Se cuenta con exención del MIA Federal ◆ No requiere permiso del INAH 					
														1 AL MILLAR (ASF)	82,300.00	82,300.00		
														1% DEL TOTAL, GASTOS DE ADMINISTRACIÓN (SHCP):	823,000.00	823,000.00		
														SUMA:	82,300,000.00	82,300,000.00	0.00	0.00
2.-	Hueyotlipan y Benito Juárez	Infraestructura vial en los municipios de Hueyotlipan y Benito Juárez, Tlaxcala (Rehabilitación de la carretera Recoba-Zaragoza-Benito Juárez y sustitución de puente San Francisco (acceso a Benito Juárez))	19.00 1	KMS PUENTE VEHICULAR	68,339,900.00	68,339,900.00	0.00			7,947	3,873	4,074	<ul style="list-style-type: none"> ◆ Existe Proyecto Ejecutivo ◆ Existe Estudio Costo Beneficio ◆ Expediente Técnico por elaborar ◆ No requiere Derecho de Vía ◆ Se cuenta con exención del MIA Federal ◆ No requiere permiso del INAH ◆ En trámite ante la CONAGUA los permisos de ocupación y de construcción en zona federal de 1 puente 					
														1 AL MILLAR (ASF)	69,100.00	69,100.00		
														1% DEL TOTAL, GASTOS DE ADMINISTRACIÓN (SHCP):	691,000.00	691,000.00		
														SUMA:	69,100,000.00	69,100,000.00	0.00	0.00
3.-	Atlangatepec	Rehabilitación de la carretera Atlangatepec - Zumpango, en el municipio de Atlangatepec, Tlaxcala	5.37	KMS	19,780,000.00	19,780,000.00	0.00			1,784	858	926	<ul style="list-style-type: none"> ◆ Existe Proyecto Ejecutivo ◆ Existe Estudio Costo Beneficio ◆ Expediente Técnico por elaborar ◆ No requiere Derecho de Vía ◆ Se cuenta con exención del MIA Federal ◆ No requiere permiso del INAH 					
														1 AL MILLAR (ASF)	20,000.00	20,000.00		
														1% DEL TOTAL, GASTOS DE ADMINISTRACIÓN (SHCP):	200,000.00	200,000.00		
														SUMA:	20,000,000.00	20,000,000.00	0.00	0.00
4.-	Ixtacuixtla de Mariano Matamoros y Nanacamilpa Mariano Arista	Rehabilitación de la carretera Ixtacuixtla de Mariano Matamoros (San Antonio Atotonilco) - Nanacamilpa de Mariano Arista	30.00	KMS	113,537,200.00	113,537,200.00	0.00			16,339	7,990	8,349	<ul style="list-style-type: none"> ◆ Existe Proyecto Ejecutivo ◆ Existe Estudio Costo Beneficio ◆ Expediente Técnico por elaborar ◆ No requiere Derecho de Vía ◆ Se cuenta con exención del MIA Federal ◆ No requiere permiso del INAH 					
														1 AL MILLAR (ASF)	114,800.00	114,800.00		
														1% DEL TOTAL, GASTOS DE ADMINISTRACIÓN (SHCP):	1,148,000.00	1,148,000.00		
														SUMA:	114,800,000.00	114,800,000.00	0.00	0.00
5.-	Cuapiaxtla/Ignacio Allende	Construcción de planta de tratamiento de aguas residuales en el municipio de Cuapiaxtla, Tlaxcala	1	PTAR	18,593,200.00	18,593,200.00	0.00			1,693	848	845	<ul style="list-style-type: none"> ◆ Existe Proyecto Ejecutivo ◆ Existe Estudio Costo Beneficio ◆ Expediente Técnico por elaborar ◆ Cuenta con predio y escritura ◆ Se cuenta con exención del MIA Federal 					
														1 AL MILLAR (ASF)	18,800.00	18,800.00		
														1% DEL TOTAL, GASTOS DE ADMINISTRACIÓN (SHCP):	188,000.00	188,000.00		
														SUMA:	18,800,000.00	18,800,000.00	0.00	0.00
SUBTOTAL INFRAESTRUCTURA:					301,645,000.00	301,645,000.00	0.00	0.00										
1 AL MILLAR (ASF)					305,000.00	305,000.00	0.00	0.00										
1% DEL TOTAL, GASTOS DE ADMINISTRACIÓN (SHCP):					3,050,000.00	3,050,000.00	0.00	0.00										
TOTAL PDR:					305,000,000.00	305,000,000.00	0.00	0.00										



INFRAESTRUCTURA PARA EL DESARROLLO URBANO Y RURAL 2017

No.	MUNICIPIO / LOCALIDAD	NOMBRE DE LA OBRA	METAS			INVERSIÓN AUTORIZADA	INVERSIÓN AUTORIZADA		POBLACIÓN (CENSO 2010)			OBSERVACIONES
			CANT.	U.M.	DESCRIPCIÓN		APORTACIÓN ESTATAL		Total	Hombres	Mujeres	
							ESTATAL (DCS)	FAFEF 2017				
PROYECTOS DE MODERNIZACIÓN DE IMAGEN URBANA												
1.-	Ixtenco/San Juan Ixtenco	Modernización de la imagen urbana de carretera Huamantla - La Venta (tramo Calle 6 Oriente a Calle 9 Poniente)	11,337.88 2,193.60 4,585.60 39.00 1,338.70 1,075.05 2,534.00 6,570.79	M2 M M PZAS M M M M2	Pavimento de Concreto Estampado Guarniciones Banquetas Alumbrado Público Alcantarillado Sanitario Agua Potable Cableado Subterráneo Remodelación de Fachadas	42,207,186.00		42,207,186.00	6,741	3,223	3,518	<ul style="list-style-type: none"> ♦ Existe Proyecto Ejecutivo ♦ Expediente Técnico por elaborar ♦ No requiere Derecho de Vía ♦ No requiere MIA Federal, sólo permiso de la CGE ♦ Requiere permiso del INAH ♦ Requiere permiso de SCT por ser carretera Federal ♦ Requiere validación de la CFE sobre proyecto eléctrico
2.-	Cuapixtla/San Lorenzo Cuapixtla	Modernización de la imagen urbana calle Benito Juárez (tramo calle Chimalpopocatl a Nicolás Bravo)	10,279.16 2,304.28 3,598.45 37.00 648.12 1,139.90 6,606.00 934.15	M2 M M PZAS M M M M2	Pavimento de Concreto Estampado Guarniciones Banquetas Alumbrado Público Alcantarillado Sanitario Agua Potable Cableado Subterráneo Remodelación de Fachadas	44,276,547.00		44,276,547.00	8,398	4,146	4,252	<ul style="list-style-type: none"> ♦ Existe Proyecto Ejecutivo ♦ Expediente Técnico por elaborar ♦ No requiere Derecho de Vía ♦ No requiere MIA Federal, sólo permiso de la CGE ♦ Requiere permiso del INAH ♦ Requiere validación de la CFE sobre proyecto eléctrico
3.-	Teolocholco / San Luis Teolocholco	Modernización de imagen urbana del acceso y parque del centro de población	1,927.33 2,560.11 7,449.69 63.00 1,026.00 843.00 711.54 4,350 2,829.43	M3 M M2 PZA M M M M M2	Pavimento de Concreto Estampado Guarniciones Banquetas Alumbrado Público Alcantarillado Sanitario Drenaje Pluvial Agua Potable Cableado Subterráneo Remodelación de Fachadas	48,507,489.00		48,507,489.00	16,240	7,792	8,448	<ul style="list-style-type: none"> ♦ Existe Proyecto Ejecutivo ♦ Existe Estudio Costo Beneficio ♦ Expediente Técnico por elaborar ♦ No requiere Derecho de Vía ♦ No requiere MIA Federal, sólo permiso de la CGE ♦ Requiere permiso del INAH ♦ En proceso trámite de validación de proyecto eléctrico ante CFE
4.-	Zitlaltepec de Trinidad Sánchez Santos/San Pablo Zitlaltepec	Modernización de la imagen urbana de carretera Huamantla - La Venta (tramo Calle 13 Norte a Calle 5 Poniente) (Primera etapa)	1	OBRA		21,644,102.00		21,644,102.00	6,280	2,973	3,307	<ul style="list-style-type: none"> ♦ Existe Proyecto Ejecutivo ♦ Expediente Técnico por elaborar ♦ No requiere Derecho de Vía ♦ No requiere MIA Federal, sólo permiso de la CGE ♦ Requiere permiso de SCT por ser carretera Federal ♦ Requiere validación de la CFE sobre proyecto eléctrico
		SUMA IMAGEN URBANA:				156,635,324.00		156,635,324.00				
PROYECTOS DE PAVIMENTACIÓN DE CALLES, GUARNICIONES Y BANQUETAS												
5.-	Varios/Varias	Proyectos de pavimentación de calles, guarniciones y banquetas				60,000,000.00		60,000,000.00				Para atender todos los compromisos y Acuerdos del C. Gobernador
		SUMA PAVIMENTACIÓN DE CALLES, GUARNICIONES Y BANQUETAS:				60,000,000.00		60,000,000.00				
PROYECTOS DE INFRAESTRUCTURA DEPORTIVA Y CULTURAL												
6.-	Tlaxcala	Construcción de Ciudad del Conocimiento (Primera etapa)	1	OBRA		78,072,863.91		78,072,863.91	1,169,936	565,775	604,161	<ul style="list-style-type: none"> ♦ Se considera la integración de Plaza Bicentenario, Edificio del ITC, Oficinas del COBAT y Parque "Guillermo Valle" con 2 puentes elevados, aprovechando el gran estacionamiento ♦ Incluye Casa de la Tierra, Teatro, Biblioteca, Fonoteca, Mapoteca, Fototeca, Bebeteca, Auditorio, Talleres, Salas de Conferencia, etc
		SUMA INFRAESTRUCTURA DEPORTIVA Y CULTURAL:				78,072,863.91		78,072,863.91				

INFRAESTRUCTURA PARA EL DESARROLLO URBANO Y RURAL 2017

No.	MUNICIPIO / LOCALIDAD	NOMBRE DE LA OBRA	METAS			INVERSIÓN AUTORIZADA	INVERSIÓN AUTORIZADA		POBLACIÓN (CENSO 2010)			OBSERVACIONES
			CANT.	U.M.	DESCRIPCIÓN		APORTACIÓN ESTATAL		Total	Hombres	Mujeres	
							ESTATAL (DCS)	FAFEF 2017				

PROGRAMA DE REHABILITACIÓN DE EDIFICIOS PÚBLICOS

7.-	Tlaxcala	Rehabilitación y mantenimiento del Palacio de Gobierno	1	OBRA		2,500,000.00	2,500,000.00		1,169,936	565,775	604,161	♦ Trabajos por definir ♦ Expediente por elaborar
8.-	Tlaxcala	Rehabilitación y mantenimiento de la Casa de Gobierno	1	OBRA		1,500,000.00	1,500,000.00		1,169,936	565,775	604,161	♦ Trabajos por definir ♦ Expediente por elaborar
9.-	Tlaxcala	Rehabilitación y mantenimiento de SECODUVI	1	OBRA		1,500,000.00	1,500,000.00		1,169,936	565,775	604,161	♦ Trabajos por definir ♦ Expediente por elaborar
10.-	Tlaxcala	Mantenimiento de oficinas, estudios y servicios generales del CORACYT	1	OBRA		1,050,000.00	1,050,000.00		1,169,936	565,775	604,161	♦ Obra en proceso por Administración Directa
11.-	Varios	Rehabilitación y mantenimiento de diversos edificios públicos	VARIAS	OBRAS		2,350,000.00	2,350,000.00		1,169,936	565,775	604,161	Para atender los requerimientos de las demás Dependencias Estatales
SUMA EDIFICIOS PÚBLICOS:						8,900,000.00	8,900,000.00					

ESTUDIOS Y PROYECTOS EJECUTIVOS

12.-	Varios/Varias	Estudios y proyectos ejecutivos	VARIOS	ESTUDIOS Y PROYECTOS		15,200,980.04	15,200,980.04					♦ Proyectos Ejecutivos ♦ Estudios de Costo Beneficio ♦ Pago de Permisos y Licencias Para poder programar Obras en 2017 y/o 2018
SUMA ESTUDIOS Y PROYECTOS:						15,200,980.04	15,200,980.04					

SUBTOTAL OBRAS MÁS ESTUDIOS Y PROYECTOS: 318,809,167.95 24,100,980.04 294,708,187.91

APORTACIONES: OPERACIÓN Y MANTENIMIENTO DE MAQUINARIA Y GASTOS INDIRECTOS

Varios/Varias	Operación y mantenimiento de maquinaria	1	ACCIÓN		4,782,286.24	4,782,286.24						♦ Definir si el monto corresponde al Capítulo 6000, o a otro Capítulo, para saber si se integra o no al PACPS
Varios / Varias	Gastos indirectos	1	PAGO		4,414,428.72	4,414,428.72						♦ Definir si el monto corresponde al Capítulo 6000, o a otro Capítulo, para saber si se integra o no al PACPS
SUBTOTAL OPERACIÓN Y MANTENIMIENTO DE MAQUINARIA Y GASTOS INDIRECTOS:						9,196,714.96	9,196,714.96					

TOTAL INFRAESTRUCTURA: 328,005,882.91 33,297,695.00 294,708,187.91

GOBIERNO DEL ESTADO DE TLAXCALA
SECRETARÍA DE OBRAS PÚBLICAS, DESARROLLO URBANO Y VIVIENDA

INFRAESTRUCTURA PARA EL DESARROLLO URBANO Y RURAL 2017


No.	MUNICIPIO / LOCALIDAD	NOMBRE DE LA OBRA	METAS			INVERSIÓN AUTORIZADA	INVERSIÓN AUTORIZADA		POBLACIÓN (CENSO 2010)			OBSERVACIONES
			CANT.	U.M.	DESCRIPCIÓN		APORTACIÓN ESTATAL		Total	Hombres	Mujeres	
							ESTATAL (DCS)	FAFEF 2017				

APORTACIONES PARA PROGRAMAS (PARI PASSU)

1.-	Varios/Varias	Aportación al programa APAUR	1	APORTACIÓN		5,425,018.00		5,425,018.00				
2.-	Varios/Varias	Aportación al Programa APARURAL	1	APORTACIÓN		664,693.00		664,693.00				
3.-	Varios/Varias	Aportación al Programa PTAR	1	APORTACIÓN		3,375,000.00		3,375,000.00				
SUMA CONAGUA:						9,464,711.00		9,464,711.00				
4.-	Nanacamilpa	Aportación al Programa PRODERMÁGICO	1	APORTACIÓN		5,066,000.00		5,066,000.00				
SUMA TURISMO:						5,066,000.00		5,066,000.00				
5.-	Teolocholco	Aportación al Programa FMPT	1	APORTACIÓN		10,172,527.32		10,172,527.32				
6.-	La Magdalena Tlaltelulco	Aportación al Programa FMTA	1	APORTACIÓN		29,471,673.77		29,471,673.77				
TOTAL APORTACIONES PARA PROGRAMAS (PARI PASSU):						54,174,912.09		54,174,912.09				

APORTACIONES

1.-	Varios/Varias	Aportación al programa APAUR	1	APORTACIÓN		158,817.00	158,817.00					
2.-	Varios/Varias	Aportación al Programa APARURAL	1	APORTACIÓN		158,988.00	158,988.00					
3.-	Varios/Varias	Aportación al Programa PTAR	1	APORTACIÓN		63,500.00	63,500.00					
TOTAL APORTACIONES CONAGUA:						381,305.00	381,305.00					



MODERNIZACIÓN DEL SISTEMA DE ENLACES DE TRANSPORTE 2017

No.	MUNICIPIO / LOCALIDAD	NOMBRE DE LA OBRA	METAS		INVERSIÓN AUTORIZADA	INVERSIÓN AUTORIZADA		POBLACIÓN (CENSO 2010)			OBSERVACIONES
			CANT.	U.M.		APORTACIÓN ESTATAL		Total	Hombres	Mujeres	
						ESTATAL (DCS)	FAFEF 2017				


PROYECTOS DE MODERNIZACIÓN DE CARRETERAS

1.-	Zacatelco/Guardia, Zacatelco	Construcción de la vialidad de conexión de la autopista Puebla - Tlaxcala - e.c. Zacatelco-Guardia	1.90 2	KMS PUENTES VEHICULARES	60,000,000.00		60,000,000.00	38,466	18,396	20,070	<ul style="list-style-type: none"> ◆ Existe Proyecto Ejecutivo ◆ Expediente Técnico por elaborar ◆ Se requiere adquirir 1,250.00 m2 de Derecho de Vía e indemnizar 20 m2 de construcción. Costo estimado \$500,000.00 ◆ Se requiere MIA Federal ◆ Se requiere obtener de CONAGUA permisos de ocupación y de construcción en zona federal para 2 puentes
SUMA:					60,000,000.00	0.00	60,000,000.00				

PROGRAMA DE SISTEMA DE ENLACE DE TRANSPORTE (CARRETERAS)

2.-	Varios/Varias	Conservación de la red estatal carretera	1	OBRA	6,908,022.40	6,908,022.40		1,169,936	565,775	604,161	<ul style="list-style-type: none"> ◆ Definir si el monto corresponde al Capitulo 6000, o a otro Capitulo, para saber si se integra o no al PAOPS
3.-	Varios/Varias	Estudios y proyectos	VARIOS	ESTUDIOS Y PROYECTOS	2,091,977.60	2,091,977.60					<ul style="list-style-type: none"> ◆ Proyectos Ejecutivos ◆ Estudios de Costo Beneficio ◆ Pago de Permisos y Licencias Para poder programar Obras en 2017 y/o 2018
SUMA:					9,000,000.00	9,000,000.00	0.00				

TOTAL MSET:					69,000,000.00	9,000,000.00	60,000,000.00				
--------------------	--	--	--	--	---------------	--------------	---------------	--	--	--	--



AMPLIACIÓN Y MODERNIZACIÓN DE LOS SISTEMAS DE AGUA POTABLE, ALCANTARILLADO Y SANEAMIENTO 2017

No.	MUNICIPIO / LOCALIDAD	NOMBRE DE LA OBRA	METAS		INVERSIÓN AUTORIZADA	INVERSIÓN AUTORIZADA		POBLACIÓN (CENSO 2010)			OBSERVACIONES
			CANT.	U.M.		APORTACIÓN ESTATAL		Total	Hombres	Mujeres	
						ESTATAL (DCS)	FAFEF 2017				

PROYECTOS DE REINGENIERIA DE PTAR

1.-	Tepetitla de Lardizábal/Villa Alta	Reingeniería de planta de tratamiento de aguas residuales (Primera etapa)	1	PTAR	10,000,000.00		10,000,000.00	5,974	2,888	3,086	<ul style="list-style-type: none"> ◆ Existe Proyecto Ejecutivo ◆ Expediente Técnico por elaborar ◆ Cuenta con predio, pero se requiere obtener escritura ◆ En proceso trámite ante SEMARNAT, para saber si requiere MIA Federal ◆ El Municipio debe demostrar permiso de descarga y pago de derechos ante CONAGUA
						<i>Pasa al PTERA</i>					
2.-	Panotla/Panotla	Primera etapa de la Reingeniería de planta de tratamiento de aguas residuales (Primera etapa)	1	PTAR	25,000,000.00		25,000,000.00	7,356	3,476	3,880	<ul style="list-style-type: none"> ◆ Existe Proyecto Ejecutivo ◆ Expediente Técnico por elaborar ◆ Cuenta con predio, pero se requiere obtener escritura ◆ En proceso trámite ante SEMARNAT, para saber si requiere MIA Federal ◆ El Municipio debe demostrar permiso de descarga y pago de derechos ante CONAGUA
		SUMA PTAR:			35,000,000.00	0.00	35,000,000.00				

PROYECTOS DE REHABILITACIÓN DE AGUA POTABLE


3.-	Panotla/ Santa Catarina Apatlahco	Captación y protección de manantiales	1	OBRA	1,910,000.00		1,910,000.00	120	58	62	<ul style="list-style-type: none"> ◆ Existe Proyecto Ejecutivo ◆ Expediente Técnico por elaborar ◆ Obtener predio de 10 x 10 para cárcamo y escritura ◆ Falta realizar trámite ante SEMARNAT, para saber si requiere MIA Federal ◆ El Municipio debe obtener permiso de aprovechamiento del manantial y asignación de volumen ante CONAGUA
4.-	Panotla/ San Mateo Huexoyucan	Captación y protección de manantiales	1	OBRA	2,200,000.00		2,200,000.00	1,670	798	872	<ul style="list-style-type: none"> ◆ Existe Proyecto Ejecutivo ◆ Expediente Técnico por elaborar ◆ Obtener predio de 10 x 10 para cárcamo y escritura ◆ Falta realizar trámite ante SEMARNAT, para saber si requiere MIA Federal ◆ El Municipio debe obtener permiso de aprovechamiento del manantial y asignación de volumen ante CONAGUA

AMPLIACIÓN Y MODERNIZACIÓN DE LOS SISTEMAS DE AGUA POTABLE, ALCANTARILLADO Y SANEAMIENTO 2017

No.	MUNICIPIO / LOCALIDAD	NOMBRE DE LA OBRA	METAS		INVERSIÓN AUTORIZADA	INVERSIÓN AUTORIZADA		POBLACIÓN (CENSO 2010)			OBSERVACIONES
			CANT.	U.M.		APORTACIÓN ESTATAL		Total	Hombres	Mujeres	
						ESTATAL (DCS)	FAFEF 2017				
5.-	Yauhquemehcan/San Dionisio Yauhquemehcan	Captación y protección del manantial "La Laguna"	1	OBRA	3,823,734.25		3,823,734.25	4,204	2,025	2,179	<ul style="list-style-type: none"> ◆ Existe Proyecto Ejecutivo ◆ Expediente Técnico por elaborar ◆ Obtener predio de 10 x 10 para cárcamo y escritura ◆ Falta realizar trámite ante SEMARNAT, para saber si requiere MIA Federal ◆ El Municipio debe obtener permiso de aprovechamiento del manantial y asignación de volumen ante CONAGUA
6.-	Tlaxcala/San Esteban Tizatlán	Captación y protección del manantial "El Molinito"	1	OBRA	7,888,000.00		7,888,000.00	6,114	2,961	3,153	<ul style="list-style-type: none"> ◆ Existe Proyecto Ejecutivo ◆ Expediente Técnico por elaborar ◆ Falta verificar si requiere predio y escritura ◆ Falta realizar trámite ante SEMARNAT, para saber si requiere MIA Federal ◆ El Municipio debe obtener permiso de aprovechamiento del manantial y asignación de volumen ante CONAGUA
7.-	Tenancingo/Cuarta y Quinta Sección	Rehabilitación del sistema de agua potable	1	OBRA	2,712,000.00		2,712,000.00	11,636	5,670	5,966	<ul style="list-style-type: none"> ◆ Existe Proyecto Ejecutivo, elaborado por el Municipio ◆ Expediente Técnico por elaborar ◆ Obtener predio de 15 x 15 para tanque y escritura ◆ No requiere MIA Federal, sólo permiso de la CGE
8.-	Terrenate/ Los Ameles	Terminación del sistema de agua potable	1 1 1 1 1	EQUIPAMIENTO DE POZO LINEA DE MEDIA TENSIÓN LINEA DE CONDUCCIÓN CASETA CERCADO	4,332,594.30		4,332,594.30	300	156	144	<ul style="list-style-type: none"> ◆ Obtener Proyecto Ejecutivo, elaborado por Municipio ◆ Expediente Técnico por elaborar ◆ Existe predio para tanque y escritura ◆ No requiere MIA Federal, sólo permiso de la CGE ◆ El Municipio debe obtener permiso de asignación de volumen ante CONAGUA
9.-	Chiautempan/Texcacoac, El Llanito y El Alto	Rehabilitación del sistema de agua potable	1	SISTEMA	5,768,000.00		5,768,000.00	48,030	22,889	25,141	<ul style="list-style-type: none"> ◆ Existe Proyecto Ejecutivo ◆ Expediente Técnico por elaborar ◆ No requiere MIA Federal, sólo permiso de la CGE
10.-	Chiautempan/Santa Cruz Guadalupe	Sustitución de línea de alimentación	1	OBRA	1,365,671.45		1,365,671.45	48,030	22,889	25,141	<ul style="list-style-type: none"> ◆ Existe Proyecto Ejecutivo ◆ Expediente Técnico por elaborar ◆ No requiere MIA Federal, sólo permiso de la CGE
SUMA AGUA POTABLE:					30,000,000.00	0.00	30,000,000.00				

AMPLIACIÓN Y MODERNIZACIÓN DE LOS SISTEMAS DE AGUA POTABLE, ALCANTARILLADO Y SANEAMIENTO 2017

No.	MUNICIPIO / LOCALIDAD	NOMBRE DE LA OBRA	METAS		INVERSIÓN AUTORIZADA	INVERSIÓN AUTORIZADA		POBLACIÓN (CENSO 2010)			OBSERVACIONES	
			CANT.	U.M.		APORTACIÓN ESTATAL		Total	Hombres	Mujeres		
						ESTATAL (DCS)	FAFEF 2017					
PROYECTOS EJECUTIVOS DE AGUA POTABLE												
11 -	Varios/Varias	Proyectos Ejecutivos de agua potable	VARIOS	ESTUDIOS Y PROYECTOS	2,600,000.00	2,600,000.00						♦ Proyectos Ejecutivos ♦ Estudios de Factibilidad Para poder programar Obras en 2017 y/o 2018
		SUMA ESTUDIOS Y PROYECTOS AGUA POTABLE:			2,600,000.00	2,600,000.00	0.00					
		TOTAL AMSAPAS:			67,600,000.00	2,600,000.00	65,000,000.00					




GOBIERNO DEL ESTADO DE TLAXCALA
SECRETARÍA DE OBRAS PÚBLICAS, DESARROLLO URBANO Y VIVIENDA

ORDENAMIENTO TERRITORIAL Y VIVIENDA 2017

No.	MUNICIPIO / LOCALIDAD	NOMBRE DE LA OBRA	METAS		INVERSIÓN AUTORIZADA	INVERSIÓN	POBLACIÓN (CENSO 2010)			OBSERVACIONES
			CANT.	U.M.		APORTACIÓN	Total	Hombres	Mujeres	
						ESTATAL (DCS)				

PROYECTOS DE DESARROLLO URBANO

1.-	Calpulalpan	Programa Municipal de Desarrollo Urbano	1	PROGRAMA	2,000,000.00	2,000,000.00	44,807	21,730	23,077	<ul style="list-style-type: none"> ◆ Expediente Técnico en proceso ◆ Municipio prioritario por el impacto del nuevo aeropuerto ◆ Se requiere firmar Convenio con el Municipio
TOTAL OTV:					2,000,000.00	2,000,000.00				





PROGRAMA DE AGUA POTABLE, DRENAJE Y TRATAMIENTO (PROAGUA) 2017
APARTADO URBANO (APAUUR)

No.	MUNICIPIO / LOCALIDAD	NOMBRE DE LA OBRA	INVERSIÓN TOTAL	INVERSIÓN				
				FEDERAL	APORTACIÓN ESTATAL			MUNICIPAL
					TOTAL	DCS	FAFEF 2017	

SUBCOMPONENTE: AGUA POTABLE

1.-	San Pablo del Monte/Barrio La Santísima	Equipamiento de pozo para agua potable, línea de conducción, línea de media tensión, tanque, línea de alimentación, cercado y caseta	4,500,000.00	2,700,000.00	900,000.00		900,000.00	900,000.00
2.-	San Pablo del Monte/Barrio El Cristo	Equipamiento de pozo para agua potable, línea de conducción, línea de media tensión, tanque, línea de alimentación, cercado y caseta	3,500,000.00	2,100,000.00	700,000.00		700,000.00	700,000.00
3.-	Totolac/Los Reyes Quiahuixtlán	Equipamiento de pozo para agua potable, línea de conducción, línea de media tensión, barda perimetral, caseta y sistema de aireación	3,000,000.00	1,800,000.00	600,000.00		600,000.00	600,000.00
4.-	Tlaxcala/Santa María Ixtulco	Equipamiento de pozo para agua potable, línea de alimentación, línea de media tensión, caseta y cercado	1,680,000.00	1,008,000.00	336,000.00		336,000.00	336,000.00
5.-	Totolac/Totolac	Construcción de estructura de aireación y filtración de agua para consumo humano	1,971,000.00	1,182,600.00	394,200.00		394,200.00	394,200.00
SUMA AGUA POTABLE:			14,651,000.00	8,790,600.00	2,930,200.00	0.00	2,930,200.00	2,930,200.00

SUBCOMPONENTE: ALCANTARILLADO

6.-	Tepetitla de Lardizábal/Tepetitla, San Mateo Ayecac y Guadalupe Victoria	Construcción de colectores y emisores a planta de tratamiento "Tepetitla"	7,808,676.00	4,685,206.00	1,561,735.00		1,561,735.00	1,561,735.00
7.-	Santa Cruz Quilehtla/Santa Cruz Quilehtla y Ayometitla	Ampliación de red para drenaje sanitario Quilehtla - Ayometitla	2,925,414.00	1,755,248.00	585,083.00		585,083.00	585,083.00
SUMA ALCANTARILLADO:			10,734,090.00	6,440,454.00	2,146,818.00	0.00	2,146,818.00	2,146,818.00

SUBTOTAL OBRAS:			25,385,090.00	15,231,054.00	5,077,018.00	0.00	5,077,018.00	5,077,018.00
------------------------	--	--	----------------------	----------------------	---------------------	-------------	---------------------	---------------------

GOBIERNO DEL ESTADO DE TLAXCAL
 SECRETARÍA DE OBRAS PÚBLICAS, DESARROLLO URBANO Y VIVIENDA
 PROGRAMA DE AGUA POTABLE, DRENAJE Y TRATAMIENTO (PROAGUA) 2017
 APARTADO URBANO (APAUUR)

No.	MUNICIPIO / LOCALIDAD	NOMBRE DE LA OBRA	INVERSIÓN TOTAL	INVERSIÓN			
				FEDERAL	APORTACIÓN ESTATAL		MUNICIPAL
					TOTAL	DCS	

SUBCOMPONENTE: ESTUDIOS Y PROYECTOS

ESTUDIOS Y PROYECTOS DE AGUA POTABLE

8.-	Huamantla, Cuapiaxtla, El Carmen Tequexquitta y Atilzayanca/Varias	Estudio de calidad del agua subterránea en el acuífero Huamantla	2,000,000.00	2,000,000.00				
9.-	Mazatecochco de José María Morelos/ Mazatecochco	Proyecto ejecutivo del sistema de agua potable	560,000.00	336,000.00	112,000.00		112,000.00	112,000.00
10.-	Apizaco/Santa María Texcalac	Proyecto ejecutivo del sistema de agua potable	480,000.00	288,000.00	96,000.00		96,000.00	96,000.00
SUMA ESTUDIOS Y PROYECTOS DE AGUA POTABLE:			3,040,000.00	2,624,000.00	208,000.00	0.00	208,000.00	208,000.00

ESTUDIOS Y PROYECTOS DE ALCANTARILLADO

11.-	Santa Isabel Xiloxotla, La Magdalena Tlaltelulco, Teolochocho y Tepeyanco/Varias	Proyecto ejecutivo de colector y emisor intermunicipal Tlaltelulco-Xiloxotla - Teolochocho - Tepeyanco a la planta de tratamiento de aguas residuales "Atlamaxac"	560,000.00	280,000.00	140,000.00		140,000.00	140,000.00
SUMA ESTUDIOS Y PROYECTOS DE ALCANTARILLADO:			560,000.00	280,000.00	140,000.00	0.00	140,000.00	140,000.00

SUBTOTAL ESTUDIOS Y PROYECTOS:			3,600,000.00	2,904,000.00	348,000.00	0.00	348,000.00	348,000.00
---------------------------------------	--	--	---------------------	---------------------	-------------------	-------------	-------------------	-------------------

SUMA OBRAS + ESTUDIOS Y PROYECTOS:			28,985,090.00	18,135,054.00	5,425,018.00	0.00	5,425,018.00	5,425,018.00
SUPERVISIÓN TÉCNICA:			121,317.00		121,317.00	121,317.00		
CONTRALORÍA SOCIAL:			75,000.00	37,500.00	37,500.00	37,500.00		
1 AL MILLAR (ASF):			18,191.00	18,191.00	0.00			
SUPERVISIÓN NORMATIVA:			121,317.00	121,317.00	0.00			
TOTAL APAUR:			29,320,915.00	18,312,062.00	5,583,835.00	158,817.00	5,425,018.00	5,425,018.00

PROGRAMA DE AGUA POTABLE, DRENAJE Y TRATAMIENTO (PROAGUA) 2017
APARTADO RURAL (APARURAL)

No.	MUNICIPIO / LOCALIDAD	NOMBRE DE LA OBRA	INVERSIÓN TOTAL	INVERSIÓN				
				FEDERAL	APORTACIÓN ESTATAL			MUNICIPAL
					TOTAL	DCS	FAFEF 2017	
SUBCOMPONENTE: INFRAESTRUCTURA								
1.-	Nanacamilpa de Mariano Arista/Miguel Lira y Ortega	Equipamiento de pozo para agua potable, tanque, líneas de conducción, línea de media tensión, caseta y cercado	2,423,465.00	1,454,079.00	484,693.00		484,693.00	484,693.00
2.-	Huamantla/N.C.P. San José Teacalco	Sistema de potabilización para pozo de agua potable	1,200,000.00	840,000.00	180,000.00		180,000.00	180,000.00
SUBTOTAL INFRAESTRUCTURA:			3,623,465.00	2,294,079.00	664,693.00	0.00	664,693.00	664,693.00
SUMA OBRAS:			3,623,465.00	2,294,079.00	664,693.00	0.00	664,693.00	664,693.00
ATENCIÓN SOCIAL Y PARTICIPACIÓN COMUNITARIA:			72,469.00	43,481.00	28,988.00		28,988.00	
DESARROLLO INSTITUCIONAL Y FORTALECIMIENTO A EJECUTORES:			100,000.00	50,000.00	50,000.00		50,000.00	
MONITOREO DE OBRAS DE AÑOS ANTERIORES:			100,000.00	70,000.00	30,000.00		30,000.00	
SUPERVISIÓN TÉCNICA:			100,000.00	50,000.00	50,000.00		50,000.00	
1 AL MILLAR (ASF):			2,510.00	2,510.00	0.00			
SUPERVISIÓN NORMATIVA:			100,000.00	100,000.00	0.00			
TOTAL APARURAL:			4,098,444.00	2,610,070.00	823,681.00	158,988.00	664,693.00	664,693.00

PROGRAMA DE AGUA POTABLE, DRENAJE Y TRATAMIENTO (PROAGUA) 2017
APARTADO PLANTAS DE TRATAMIENTO DE AGUAS RESIDUALES (PTAR)

No.	MUNICIPIO / LOCALIDAD	NOMBRE DE LA OBRA	INVERSIÓN TOTAL	INVERSIÓN				
				FEDERAL	APORTACIÓN ESTATAL			MUNICIPAL
					TOTAL	DCS	FAFEF 2017	
SUBCOMPONENTE: INFRAESTRUCTURA								
1.-	Atltzayanca/Atltzayanca	Ampliación de planta de tratamiento de aguas residuales	6,300,000.00	3,150,000.00	1,575,000.00		1,575,000.00	1,575,000.00
2.-	Santa Cruz Quilehtla/Santa Cruz Quilehtla y Ayometitla	Ampliación de planta de tratamiento de aguas residuales	7,200,000.00	3,600,000.00	1,800,000.00		1,800,000.00	1,800,000.00
SUBTOTAL INFRAESTRUCTURA:			13,500,000.00	6,750,000.00	3,375,000.00	0.00	3,375,000.00	3,375,000.00
SUMA OBRAS:			13,500,000.00	6,750,000.00	3,375,000.00	0.00	3,375,000.00	3,375,000.00
SUPERVISIÓN TÉCNICA:			50,000.00		50,000.00	50,000.00		
CONTRALORÍA SOCIAL:			27,000.00	13,500.00	13,500.00	13,500.00		
1 AL MILLAR (ASF):			6,770.00	6,770.00	0.00			
SUPERVISIÓN NORMATIVA:			50,000.00	50,000.00	0.00			
TOTAL PTAR:			13,633,770.00	6,820,270.00	3,438,500.00	63,500.00	3,375,000.00	3,375,000.00

PROGRAMA DE DESARROLLO REGIONAL TURÍSTICO SUSTENTABLE Y PUEBLOS MÁGICOS (PRODERMÁGICO) 2017

No.	MUNICIPIO / LOCALIDAD	NOMBRE DE LA OBRA	INVERSIÓN TOTAL	INVERSIÓN	
				FEDERAL	APORTACIÓN ESTATAL FAFEF 2017
1.-	Nanacamilpa de Mariano Arista/Francisco I. Madero	Mejoramiento de imagen urbana en el municipio de Nanacamilpa	10,132,000.00	5,066,000.00	5,066,000.00
TOTAL PRODERMÁGICO:			10,132,000.00	5,066,000.00	5,066,000.00

GOBIERNO DEL ESTADO DE TLAXCALA
SECRETARÍA DE OBRAS PÚBLICAS, DESARROLLO URBANO Y VIVIENDA

FONDO METROPOLITANO PUEBLA - TLAXCALA 2017

No.	MUNICIPIO / LOCALIDAD	NOMBRE DE LA OBRA	INVERSIÓN TOTAL	INVERSIÓN	
				FEDERAL	APORTACIÓN ESTATAL FAFEF 2017
1.-	Acuamanala de Miguel Hidalgo/San Antonio Acuamanala	Rehabilitación y mejoramiento de acceso principal y primer cuadro del centro de población	39,172,165.00	28,999,637.68	10,172,527.32
		1 AL MILLAR (ASF):	29,322.18	29,322.18	
		1% DEL TOTAL, GASTOS DE ADMINISTRACIÓN (SHCP):	293,221.82	293,221.82	
		TOTAL FM PUEBLA-TLAXCALA	39,494,709.00	29,322,181.68	10,172,527.32

FONDO METROPOLITANO TLAXCALA - APIZACO 2017

No.	MUNICIPIO / LOCALIDAD	NOMBRE DE LA OBRA	INVERSIÓN TOTAL	INVERSIÓN	
				FEDERAL	APORTACIÓN ESTATAL FAFEF 2017
1.-	La Magdalena Tlaltelulco/La Magdalena Tlaltelulco	Rehabilitación y modernización de acceso principal y primer cuadro del centro de población	42,368,393.00	12,896,719.23	29,471,673.77
		1 AL MILLAR (ASF):	13,040.16	13,040.16	
		1% DEL TOTAL, GASTOS DE ADMINISTRACIÓN (SHCP):	130,401.61	130,401.61	
		TOTAL FM TLAXCALA - APIZACO	42,511,834.77	13,040,161.00	29,471,673.77

GOBIERNO DEL ESTADO DE TLAXCALA
SECRETARÍA DE OBRAS PÚBLICAS, DESARROLLO URBANO Y VIVIENDA

PROYECTOS DE DESARROLLO REGIONAL 2017

No.	MUNICIPIO / LOCALIDAD	NOMBRE DE LA OBRA	INVERSIÓN TOTAL	INVERSIÓN	
				FEDERAL	ESTATAL
1.-	Xaloztoc y Terrenate/Xaloztoc, Toluca de Guadalupe y Terrenate	Infraestructura vial en los municipios de Xaloztoc y Terrenate, Tlaxcala (Rehabilitación de la carretera Xaloztoc - Toluca de Gpe - Terrenate)	81,394,700.00	81,394,700.00	
2.-	Hueyotlipan y Benito Juárez/ San Diego Recoba, Ignacio Zaragoza y Benito Juárez	Infraestructura vial en los municipios de Hueyotlipan y Benito Juárez, Tlaxcala (Rehabilitación de la carretera Recoba-Zaragoza-Benito Juárez y sustitución de puente San Francisco (acceso a Benito Juárez))	68,339,900.00	68,339,900.00	
3.-	Atlangatepec/Atlangatepec y Zumpango	Rehabilitación de la carretera Atlangatepec - Zumpango, en el municipio de Atlangatepec, Tlaxcala	19,780,000.00	19,780,000.00	
4.-	Ixtacuixtla de Mariano Matamoros y Nanacamilpa Mariano Arista/San Antonio Atotonilco y Nanacamilpa	Rehabilitación de la carretera Ixtacuixtla de Mariano Matamoros (San Antonio Atotonilco) - Nanacamilpa de Mariano Arista	113,537,200.00	113,537,200.00	
5.-	Cuapiaxtla/Ignacio Allende	Construcción de planta de tratamiento de aguas residuales en el municipio de Cuapiaxtla, Tlaxcala	18,593,200.00	18,593,200.00	

SUBTOTAL INFRAESTRUCTURA:	301,645,000.00	301,645,000.00	
1 AL MILLAR (ASF):	305,000.00	305,000.00	
1% DEL TOTAL, GASTOS DE ADMINISTRACIÓN (SHCP):	3,050,000.00	3,050,000.00	
TOTAL PDR:	305,000,000.00	305,000,000.00	

INFRAESTRUCTURA PARA EL DESARROLLO URBANO Y RURAL 2017

No.	MUNICIPIO / LOCALIDAD	NOMBRE DE LA OBRA	INVERSIÓN TOTAL	INVERSIÓN	
				APORTACIÓN ESTATAL	
				ESTATAL (DCS)	FAFEF 2017

PROYECTOS DE MODERNIZACIÓN DE IMAGEN URBANA

1.-	Ixtenco/San Juan Ixtenco	Modernización de la imagen urbana de carretera Huamantla - La Venta (tramo Calle 6 Oriente a Calle 9 Poniente)	42,207,186.00		42,207,186.00
2.-	Cuapiaxtla/San Lorenzo Cuapiaxtla	Modernización de la imagen urbana Calle Benito Juárez (tramo calle Chimalpopocatl a Nicolás Bravo)	44,276,547.00		44,276,547.00
3.-	Teolocholco / San Luis Teolocholco	Modernización de imagen urbana del acceso y parque del centro de población	48,507,489.00		48,507,489.00
4.-	Zitlaltepec de Trinidad Sánchez Santos/San Pablo Zitlaltepec	Modernización de la imagen urbana de carretera Huamantla - La Venta (tramo Calle 13 Norte a Calle 5 Poniente) (Primera etapa)	21,644,102.00		21,644,102.00
		SUMA IMAGEN URBANA:	156,635,324.00		156,635,324.00

PROYECTOS DE PAVIMENTACIÓN DE CALLES, GUARNICIONES Y BANQUETAS

5.-	Varios/Varias	Proyectos de pavimentación de calles, guarniciones y banquetas	60,000,000.00		60,000,000.00
		SUMA PAVIMENTACIÓN DE CALLES, GUARNICIONES Y BANQUETAS:	60,000,000.00		60,000,000.00

GOBIERNO DEL ESTADO DE TLAXCALA
SECRETARÍA DE OBRAS PÚBLICAS, DESARROLLO URBANO Y VIVIENDA

INFRAESTRUCTURA PARA EL DESARROLLO URBANO Y RURAL 2017

No.	MUNICIPIO / LOCALIDAD	NOMBRE DE LA OBRA	INVERSIÓN TOTAL	INVERSIÓN	
				APORTACIÓN ESTATAL	
				ESTATAL (DCS)	FAFEF 2017

PROYECTOS DE INFRAESTRUCTURA DEPORTIVA Y CULTURAL

6.-	Tlaxcala	Construcción de Ciudad del Conocimiento (Primera etapa)	78,072,863.91		78,072,863.91
		SUMA INFRAESTRUCTURA DEPORTIVA Y CULTURAL:	78,072,863.91		78,072,863.91

PROGRAMA DE REHABILITACIÓN DE EDIFICIOS PÚBLICOS

7.-	Tlaxcala	Rehabilitación y mantenimiento del Palacio de Gobierno	2,500,000.00	2,500,000.00	
8.-	Tlaxcala	Rehabilitación y mantenimiento de la Casa de Gobierno	1,500,000.00	1,500,000.00	
9.-	Tlaxcala	Rehabilitación y mantenimiento de SECODUVI	1,500,000.00	1,500,000.00	
10.-	Tlaxcala	Mantenimiento de oficinas, estudios y servicios generales del CORACYT	1,050,000.00	1,050,000.00	
11.-	Varios	Rehabilitación y mantenimiento de diversos edificios públicos	2,350,000.00	2,350,000.00	
		SUMA EDIFICIOS PÚBLICOS:	8,900,000.00	8,900,000.00	

INFRAESTRUCTURA PARA EL DESARROLLO URBANO Y RURAL 2017

No.	MUNICIPIO / LOCALIDAD	NOMBRE DE LA OBRA	INVERSIÓN TOTAL	INVERSIÓN	
				APORTACIÓN ESTATAL	
				ESTATAL (DCS)	FAFEF 2017

ESTUDIOS Y PROYECTOS EJECUTIVOS

12.-	Varios/Varias	Estudios y proyectos ejecutivos	15,200,980.04	15,200,980.04	
		SUMA ESTUDIOS Y PROYECTOS:	15,200,980.04	15,200,980.04	

SUBTOTAL OBRAS MÁS ESTUDIOS Y PROYECTOS:			318,809,167.95	24,100,980.04	294,708,187.91
---	--	--	-----------------------	----------------------	-----------------------

APORTACIONES: OPERACIÓN Y MANTENIMIENTO DE MAQUINARIA Y GASTOS INDIRECTOS

1.-	Varios/Varias	Operación y mantenimiento de maquinaria	4,782,286.24	4,782,286.24	
2.-	Varios / Varias	Gastos indirectos	4,414,428.72	4,414,428.72	
		SUBTOTAL OPERACION Y MANTENIMIENTO DE MAQUINARIA Y GASTOS INDIRECTOS:	9,196,714.96	9,196,714.96	

TOTAL INFRAESTRUCTURA:			328,005,882.91	33,297,695.00	294,708,187.91
-------------------------------	--	--	-----------------------	----------------------	-----------------------

GOBIERNO DEL ESTADO DE TLAXCALA
SECRETARÍA DE OBRAS PÚBLICAS, DESARROLLO URBANO Y VIVIENDA

MODERNIZACIÓN DEL SISTEMA DE ENLACES DE TRANSPORTE 2017

No.	MUNICIPIO / LOCALIDAD	NOMBRE DE LA OBRA	INVERSIÓN TOTAL	INVERSIÓN	
				APORTACIÓN ESTATAL	
				ESTATAL (DCS)	FAFEF 2017

PROYECTOS DE MODERNIZACIÓN DE CARRETERAS

1.-	Zacatelco/Guardia, Zacatelco	Construcción de la vialidad de conexión de la autopista Puebla - Tlaxcala - e.c. Zacatelco-Guardia	60,000,000.00		60,000,000.00
SUMA:			60,000,000.00	0.00	60,000,000.00

PROGRAMA DE SISTEMA DE ENLACE DE TRANSPORTE (CARRETERAS)

2.-	Varios/Varias	Conservación de la red estatal carretera	6,908,022.40	6,908,022.40	
3.-	Varios/Varias	Estudios y proyectos	2,091,977.60	2,091,977.60	
SUMA:			9,000,000.00	9,000,000.00	0.00

TOTAL MSET:			69,000,000.00	9,000,000.00	60,000,000.00
--------------------	--	--	----------------------	---------------------	----------------------

AMPLIACIÓN Y MODERNIZACIÓN DE LOS SISTEMAS DE AGUA POTABLE, ALCANTARILLADO Y SANEAMIENTO 2017

No.	MUNICIPIO / LOCALIDAD	NOMBRE DE LA OBRA	INVERSIÓN TOTAL	INVERSIÓN	
				APORTACIÓN ESTATAL	
				ESTATAL (DCS)	FAFEF 2017

PROYECTOS DE REINGENIERIA DE PTAR

1.-	Tepetitla de Lardizábal/Villa Alta	Reingeniería de planta de tratamiento de aguas residuales (Primera etapa)	10,000,000.00		10,000,000.00
2.-	Panotla/Panotla	Primera etapa de la Reingeniería de planta de tratamiento de aguas residuales (Primera etapa)	25,000,000.00		25,000,000.00
		SUMA PTAR:	35,000,000.00	0.00	35,000,000.00

PROYECTOS DE REHABILITACIÓN DE AGUA POTABLE

3.-	Panotla/ Santa Catarina Apatlahco	Captación y protección de manantiales	1,910,000.00		1,910,000.00
4.-	Panotla/ San Mateo Huexoyucan	Captación y protección de manantiales	2,200,000.00		2,200,000.00
5.-	Yauhquemehcan/San Dionisio Yauhquemehcan	Captación y protección del manantial "La Laguna"	3,823,734.25		3,823,734.25
6.-	Tlaxcala/San Esteban Tizatlán	Captación y protección del manantial "El Molinito"	7,888,000.00		7,888,000.00

AMPLIACIÓN Y MODERNIZACIÓN DE LOS SISTEMAS DE AGUA POTABLE, ALCANTARILLADO Y SANEAMIENTO 2017

No.	MUNICIPIO / LOCALIDAD	NOMBRE DE LA OBRA	INVERSIÓN TOTAL	INVERSIÓN	
				APORTACIÓN ESTATAL	
				ESTATAL (DCS)	FAFEF 2017
7.-	Tenancingo/Cuarta y Quinta Sección	Rehabilitación del sistema de agua potable	2,712,000.00		2,712,000.00
8.-	Terrenate/ Los Ameles	Terminación del sistema de agua potable	4,332,594.30		4,332,594.30
9.-	Chiautempan/Texcacoac, El Llanito y El Alto	Rehabilitación del sistema de agua potable	5,768,000.00		5,768,000.00
10.-	Chiautempan/Santa Cruz Guadalupe	Sustitución de línea de alimentación	1,365,671.45		1,365,671.45
		SUMA AGUA POTABLE:	30,000,000.00	0.00	30,000,000.00

PROYECTOS EJECUTIVOS DE AGUA POTABLE

11.-	Varios/Varias	Proyectos Ejecutivos de agua potable	2,600,000.00	2,600,000.00	
		SUMA ESTUDIOS Y PROYECTOS AGUA POTABLE:	2,600,000.00	2,600,000.00	0.00

		TOTAL AMSAPAS:	67,600,000.00	2,600,000.00	65,000,000.00
--	--	-----------------------	----------------------	---------------------	----------------------

ORDENAMIENTO TERRITORIAL Y VIVIENDA 2017

No.	MUNICIPIO / LOCALIDAD	NOMBRE DE LA OBRA	INVERSIÓN TOTAL	INVERSIÓN ESTATAL (DCS)
-----	-----------------------	-------------------	-----------------	-------------------------

PROYECTOS DE DESARROLLO URBANO

1.-	Calpulalpan	Programa Municipal de Desarrollo Urbano	2,000,000.00	2,000,000.00
TOTAL OTV:			2,000,000.00	2,000,000.00