

000

Gobierno del Estado de Tlaxcala


Secretaría de Obras Públicas, Desarrollo Urbano y Vivienda

PROGRAMA ANUAL DE OBRAS PÚBLICAS Y SERVICIOS RELACIONADOS CON LAS MISMAS (PAOPS) 2017



22 DE MARZO DE 2017





RESUMEN DEL PROGRAMA ANUAL DE OBRAS PÚBLICAS (PAOPS) 2017

Actualización 22 de Marzo 2017

No.	PROGRAMA	No. DE OBRAS /ACCIONES	ESTRUCTURA FINANCIERA					
			TOTAL	FEDERAL	APORTACIÓN ESTATAL			MUNICIPAL
					SUBTOTAL	DCS	FAFEF 2017	

PROGRAMAS CON MEZCLA DE RECURSOS

1.-	PROGRAMA DE AGUA POTABLE, DRENAJE Y TRATAMIENTO (PROAGUA), APARTADO URBANO (APAUUR)	11	29,320,915.00	18,312,062.00	5,583,835.00	158,817.00	5,425,018.00	5,425,018.00
2.-	PROGRAMA DE AGUA POTABLE, DRENAJE Y TRATAMIENTO (PROAGUA), APARTADO RURAL (APARURAL)	2	4,098,444.00	2,610,070.00	823,681.00	158,988.00	664,693.00	664,693.00
3.-	PROGRAMA DE AGUA POTABLE, DRENAJE Y TRATAMIENTO (PROAGUA), APARTADO DE PLANTAS DE TRATAMIENTO DE AGUAS RESIDUALES (PTAR)	2	13,633,770.00	6,820,270.00	3,438,500.00	63,500.00	3,375,000.00	3,375,000.00
4.-	PROGRAMA DE DESARROLLO REGIONAL TURÍSTICO SUSTENTABLE Y PUEBLOS MÁGICOS (PRODERMAGICO)	1	10,132,000.00	5,066,000.00	5,066,000.00		5,066,000.00	
5.-	FONDO METROPOLITANO PUEBLA - TLAXCALA	1	48,830,033.00	29,322,181.68	19,507,851.32		19,507,851.32	
6.-	FONDO METROPOLITANO TLAXCALA - APIZACO	1	42,511,834.77	13,040,161.00	29,471,673.77		29,471,673.77	
SUBTOTAL PROGRAMAS CON MEZCLA DE RECURSOS:		18	148,526,996.77	75,170,744.68	63,891,541.09	381,305.00	63,510,236.09	9,464,711.00

PROGRAMAS 100% FEDERALES

7.-	PROYECTOS DE DESARROLLO REGIONAL	5	305,000,000.00	305,000,000.00				
SUBTOTAL PROGRAMAS FEDERALES:		5	305,000,000.00	305,000,000.00				

GOBIERNO DEL ESTADO DE TLAXCALA
SECRETARÍA DE OBRAS PÚBLICAS, DESARROLLO URBANO Y VIVIENDA

RESUMEN DEL PROGRAMA ANUAL DE OBRAS PÚBLICAS (PAOPS) 2017

Actualización 22 de Marzo 2017

No.	PROGRAMA	No. DE OBRAS /ACCIONES	ESTRUCTURA FINANCIERA					
			TOTAL	FEDERAL	APORTACIÓN ESTATAL			MUNICIPAL
					SUBTOTAL	DCS	FAFEF 2017	


PROGRAMAS 100% ESTATALES

8.-	INFRAESTRUCTURA PARA EL DESARROLLO URBANO Y RURAL	12	290,700,000.00		290,700,000.00	23,400,000.00	267,300,000.00	
9.-	MODERNIZACIÓN DEL SISTEMA DE ENLACES DE TRANSPORTE	3	69,000,000.00		69,000,000.00	9,000,000.00	60,000,000.00	
10.-	AMPLIACIÓN Y MODERNIZACIÓN DE LOS SISTEMAS DE AGUA POTABLE ALCANTARILLADO Y SANEAMIENTO	11	67,600,000.00		67,600,000.00	2,600,000.00	65,000,000.00	
11.-	ORDENAMIENTO TERRITORIAL Y VIVIENDA	1	2,000,000.00		2,000,000.00	2,000,000.00		
SUBTOTAL PROGRAMAS ESTATALES:		27	429,300,000.00		429,300,000.00	37,000,000.00	392,300,000.00	

MANTENIMIENTO Y OPERACIÓN DE MAQUINARIA

	MANTENIMIENTO Y OPERACIÓN DE MAQUINARIA		4,782,286.24		4,782,286.24	4,782,286.24		
SUBTOTAL MANTENIMIENTO Y OPERACIÓN DE MAQUINARIA:			4,782,286.24		4,782,286.24	4,782,286.24		

TOTAL PAOPS:		50	887,609,283.01	380,170,744.68	497,973,827.33	42,163,591.24	455,810,236.09	9,464,711.00
---------------------	--	-----------	-----------------------	-----------------------	-----------------------	----------------------	-----------------------	---------------------



PROGRAMA DE AGUA POTABLE, DRENAJE Y TRATAMIENTO (PROAGUA) 2017
APARTADO URBANO (APAUUR)

No.	MUNICIPIO / LOCALIDAD	NOMBRE DE LA OBRA	INVERSIÓN TOTAL	INVERSIÓN				POBLACIÓN	
				FEDERAL	APORTACIÓN ESTATAL				MUNICIPAL
					TOTAL	DCS	FAFEF 2017		

SUBCOMPONENTE: AGUA POTABLE

1.-	San Pablo del Monte/Barrio La Santísima	Equipamiento de pozo para agua potable, línea de conducción, línea de media tensión, tanque, línea de alimentación, cercado y caseta	4,500,000.00	2,700,000.00	900,000.00		900,000.00	900,000.00	4,349
2.-	San Pablo del Monte/Barrio El Cristo	Equipamiento de pozo para agua potable, línea de conducción, línea de media tensión, tanque, línea de alimentación, cercado y caseta	3,500,000.00	2,100,000.00	700,000.00		700,000.00	700,000.00	4,553
3.-	Totolac/Los Reyes Quiahuitlán	Equipamiento de pozo para agua potable, línea de conducción, línea de media tensión, barda perimetral, caseta y sistema de aireación	3,000,000.00	1,800,000.00	600,000.00		600,000.00	600,000.00	2,567
4.-	Tlaxcala/Santa María Ixtulco	Equipamiento de pozo para agua potable, línea de alimentación, línea de media tensión, caseta y cercado	1,680,000.00	1,008,000.00	336,000.00		336,000.00	336,000.00	5,564
5.-	Totolac/Totolac	Construcción de estructura de aireación y filtración de agua para consumo humano	1,971,000.00	1,182,600.00	394,200.00		394,200.00	394,200.00	7,658
SUMA AGUA POTABLE:			14,651,000.00	8,790,600.00	2,930,200.00	0.00	2,930,200.00	2,930,200.00	24,691

SUBCOMPONENTE: ALCANTARILLADO

6.-	Tepetitla de Lardizábal/Tepetitla, San Mateo Ayecac y Guadalupe Victoria	Construcción de colectores y emisores a planta de tratamiento "Tepetitla"	7,808,676.00	4,685,206.00	1,561,735.00		1,561,735.00	1,561,735.00	13,737
7.-	Santa Cruz Quilehtla/Santa Cruz Quilehtla y Ayometitla	Ampliación de red para drenaje sanitario Quilehtla - Ayometitla	2,925,414.00	1,755,248.00	585,083.00		585,083.00	585,083.00	6,899
SUMA ALCANTARILLADO:			10,734,090.00	6,440,454.00	2,146,818.00	0.00	2,146,818.00	2,146,818.00	20,636
SUBTOTAL OBRAS:			25,385,090.00	15,231,054.00	5,077,018.00	0.00	5,077,018.00	5,077,018.00	45,327

PROGRAMA DE AGUA POTABLE, DRENAJE Y TRATAMIENTO (PROAGUA) 2017
APARTADO URBANO (APAUUR)

No.	MUNICIPIO / LOCALIDAD	NOMBRE DE LA OBRA	INVERSIÓN TOTAL	INVERSIÓN				POBLACIÓN	
				FEDERAL	APORTACIÓN ESTATAL				MUNICIPAL
					TOTAL	DCS	FAFEF 2017		

SUBCOMPONENTE: ESTUDIOS Y PROYECTOS

ESTUDIOS Y PROYECTOS DE AGUA POTABLE


8.-	Huamantla, Cuapiaxtla, El Carmen Tequexquitta y Atlixatlanca/Varias	Estudio de calidad del agua subterránea en el acuífero Huamantla	2,000,000.00	2,000,000.00					84,979
9.-	Mazatecochco de José María Morelos/ Mazatecochco	Proyecto ejecutivo del sistema de agua potable	560,000.00	336,000.00	112,000.00		112,000.00	112,000.00	10,595
10.-	Apizaco/Santa María Texcalac	Proyecto ejecutivo del sistema de agua potable	480,000.00	288,000.00	96,000.00		96,000.00	96,000.00	6,879
SUMA ESTUDIOS Y PROYECTOS DE AGUA POTABLE:			3,040,000.00	2,624,000.00	208,000.00	0.00	208,000.00	208,000.00	102,453

ESTUDIOS Y PROYECTOS DE ALCANTARILLADO

11.-	Santa Isabel Xiloxotla, La Magdalena Tlaltelulco, Teolochocho y Tepeyanco/Varias	Proyecto ejecutivo de colector y emisor intermunicipal Tlaltelulco-Xiloxotla - Teolochocho - Tepeyanco a la planta de tratamiento de aguas residuales "Atlamaxac"	560,000.00	280,000.00	140,000.00		140,000.00	140,000.00	37,652
SUMA ESTUDIOS Y PROYECTOS DE ALCANTARILLADO:			560,000.00	280,000.00	140,000.00	0.00	140,000.00	140,000.00	37,652

SUBTOTAL ESTUDIOS Y PROYECTOS:			3,600,000.00	2,904,000.00	348,000.00	0.00	348,000.00	348,000.00	
---------------------------------------	--	--	---------------------	---------------------	-------------------	-------------	-------------------	-------------------	--

SUMA OBRAS + ESTUDIOS Y PROYECTOS:			28,985,090.00	18,135,054.00	5,425,018.00	0.00	5,425,018.00	5,425,018.00	
SUPERVISIÓN TÉCNICA:			121,317.00		121,317.00	121,317.00			
CONTRALORÍA SOCIAL:			75,000.00	37,500.00	37,500.00	37,500.00			
1 AL MILLAR (ASF):			18,191.00	18,191.00	0.00				
SUPERVISIÓN NORMATIVA:			121,317.00	121,317.00	0.00				
TOTAL APAUR:			29,320,915.00	18,312,062.00	5,583,835.00	158,817.00	5,425,018.00	5,425,018.00	




PROGRAMA DE AGUA POTABLE, DRENAJE Y TRATAMIENTO (PROAGUA) 2017
APARTADO RURAL (APARURAL)

No.	MUNICIPIO / LOCALIDAD	NOMBRE DE LA OBRA	INVERSIÓN TOTAL	INVERSIÓN				POBLACIÓN	
				FEDERAL	APORTACIÓN ESTATAL				MUNICIPAL
					TOTAL	DCS	FAFEF 2017		

SUBCOMPONENTE: INFRAESTRUCTURA

1.-	Nanacamilpa de Mariano Arista/Miguel Lira y Ortega	Equipamiento de pozo para agua potable, tanque, líneas de conducción, línea de media tensión, caseta y cercado	2,423,465.00	1,454,079.00	484,693.00		484,693.00	484,693.00	765
2.-	Huamantla/N.C.P. San José Teacalco	Sistema de potabilización para pozo de agua potable	1,200,000.00	840,000.00	180,000.00		180,000.00	180,000.00	265
SUBTOTAL INFRAESTRUCTURA:			3,623,465.00	2,294,079.00	664,693.00	0.00	664,693.00	664,693.00	1,030

SUMA OBRAS:			3,623,465.00	2,294,079.00	664,693.00	0.00	664,693.00	664,693.00	
ATENCIÓN SOCIAL Y PARTICIPACIÓN COMUNITARIA:			72,469.00	43,481.00	28,988.00	28,988.00			
DESARROLLO INSTITUCIONAL Y FORTALECIMIENTO A EJECUTORES:			100,000.00	50,000.00	50,000.00	50,000.00			
MONITOREO DE OBRAS DE AÑOS ANTERIORES:			100,000.00	70,000.00	30,000.00	30,000.00			
SUPERVISIÓN TÉCNICA:			100,000.00	50,000.00	50,000.00	50,000.00			
1 AL MILLAR (ASF):			2,510.00	2,510.00	0.00				
SUPERVISIÓN NORMATIVA:			100,000.00	100,000.00	0.00				
TOTAL APARURAL:			4,098,444.00	2,610,070.00	823,681.00	158,988.00	664,693.00	664,693.00	




GOBIERNO DEL ESTADO DE TLAXCALA
SECRETARÍA DE OBRAS PÚBLICAS, DESARROLLO URBANO Y VIVIENDA
PROGRAMA DE AGUA POTABLE, DRENAJE Y TRATAMIENTO (PROAGUA) 2017
APARTADO PLANTAS DE TRATAMIENTO DE AGUAS RESIDUALES (PTAR)

No.	MUNICIPIO / LOCALIDAD	NOMBRE DE LA OBRA	INVERSIÓN TOTAL	INVERSIÓN				POBLACIÓN	
				FEDERAL	APORTACIÓN ESTATAL				MUNICIPAL
					TOTAL	DCS	FAFEF 2017		


SUBCOMPONENTE: INFRAESTRUCTURA

1.-	Atlixatlanca/Atlixatlanca	Ampliación de planta de tratamiento de aguas residuales	6,300,000.00	3,150,000.00	1,575,000.00		1,575,000.00	1,575,000.00	4,192
2.-	Santa Cruz Quilehtla/Santa Cruz Quilehtla y Ayometitla	Ampliación de planta de tratamiento de aguas residuales	7,200,000.00	3,600,000.00	1,800,000.00		1,800,000.00	1,800,000.00	6,899
SUBTOTAL INFRAESTRUCTURA:			13,500,000.00	6,750,000.00	3,375,000.00	0.00	3,375,000.00	3,375,000.00	11,091
SUMA OBRAS:			13,500,000.00	6,750,000.00	3,375,000.00	0.00	3,375,000.00	3,375,000.00	
SUPERVISIÓN TÉCNICA:			50,000.00		50,000.00	50,000.00			
CONTRALORÍA SOCIAL:			27,000.00	13,500.00	13,500.00	13,500.00			
1 AL MILLAR (ASF):			6,770.00	6,770.00	0.00				
SUPERVISIÓN NORMATIVA:			50,000.00	50,000.00	0.00				
TOTAL PTAR:			13,633,770.00	6,820,270.00	3,438,500.00	63,500.00	3,375,000.00	3,375,000.00	



PROGRAMA DE DESARROLLO REGIONAL TURÍSTICO SUSTENTABLE Y PUEBLOS MÁGICOS (PRODERMÁGICO) 2017

No.	MUNICIPIO / LOCALIDAD	NOMBRE DE LA OBRA	INVERSIÓN AUTORIZADA	INVERSIÓN AUTORIZADA		POBLACIÓN
				FEDERAL	APORTACIÓN FAFEF 2017	
1.-	Nanacamilpa de Mariano Arista/Francisco I. Madero	Mejoramiento de imagen urbana en el municipio de Nanacamilpa	10,132,000.00	5,066,000.00	5,066,000.00	18,115
1 AL MILLAR (ASF):			0.00			
TOTAL PRODERMÁGICO:			10,132,000.00	5,066,000.00	5,066,000.00	




FONDO METROPOLITANO PUEBLA - TLAXCALA 2017

No.	MUNICIPIO / LOCALIDAD	NOMBRE DE LA OBRA	INVERSIÓN AUTORIZADA	INVERSIÓN AUTORIZADA		POBLACIÓN
				FEDERAL	APORTACIÓN ESTATAL	
					FAFEF 2017	
1.-	Teolocholco / Teolocholco	Rehabilitación y mejoramiento de acceso y centro de población de San Luis Teolocholco	48,507,489.00	28,999,637.68	19,507,851.32	16,240
1 AL MILLAR (ASF):			29,322.18	29,322.18		
1% DEL TOTAL, GASTOS DE ADMINISTRACIÓN (SHCP):			293,221.82	293,221.82		
TOTAL FM PUEBLA-TLAXCALA			48,830,033.00	29,322,181.68	19,507,851.32	



FONDO METROPOLITANO TLAXCALA - APIZACO 2017

No.	MUNICIPIO / LOCALIDAD	NOMBRE DE LA OBRA	INVERSIÓN AUTORIZADA	INVERSIÓN AUTORIZADA		POBLACIÓN
				FEDERAL	APORTACIÓN ESTATAL FAFEF 2017	
1.-	La Magdalena Tlaltelulco/La Magdalena Tlaltelulco	Rehabilitación y mejoramiento de acceso principal y primer cuadro del centro de población	42,368,393.00	12,896,719.23	29,471,673.77	16,834
		1 AL MILLAR (ASF):	13,040.16	13,040.16		
		1% DEL TOTAL, GASTOS DE ADMINISTRACIÓN (SHCP):	130,401.61	130,401.61		
		TOTAL FM TLAXCALA - APIZACO	42,511,834.77	13,040,161.00	29,471,673.77	



INFRAESTRUCTURA PARA EL DESARROLLO URBANO Y RURAL 2017

No.	MUNICIPIO / LOCALIDAD	NOMBRE DE LA OBRA	INVERSIÓN AUTORIZADA	INVERSIÓN AUTORIZADA		POBLACIÓN
				APORTACIÓN ESTATAL		
				ESTATAL (DCS)	FAFEF 2017	

PROYECTOS DE MODERNIZACIÓN DE IMAGEN URBANA

1.-	Ixtenco/San Juan Ixtenco	Modernización de la imagen urbana de carretera Huamantla - La Venta (tramo Calle 6 Oriente a Calle 9 Poniente)	42,207,186.00		42,207,186.00	6,741
2.-	Cuapiaxtla/San Lorenzo Cuapiaxtla	Modernización de la imagen urbana calle Benito Juárez (tramo calle Chimalpopocatl a Nicolas Bravo)	44,276,547.00		44,276,547.00	8,398
3.-	Acuamanala de Miguel Hidalgo/ San Antonio Acuamanala	Rehabilitación y mejoramiento de acceso principal y primer cuadro del centro de población de San Antonio Acuamanala	39,172,165.00		39,172,165.00	1,825
4.-	Zitlaltepec de Trinidad Sánchez Santos/San Pablo Zitlaltepec	Modernización de la imagen urbana de carretera Huamantla - La Venta (tramo Calle 13 Norte a Calle 5 Poniente) (Primera etapa)	21,644,102.00		21,644,102.00	6,280
		SUMA IMAGEN URBANA:	147,300,000.00	0.00	147,300,000.00	

PROYECTOS DE PAVIMENTACIÓN DE CALLES, GUARNICIONES Y BANQUETAS

5.-	Varios/Varias	Proyectos de pavimentación de calles, guarniciones y banquetas	60,000,000.00		60,000,000.00	
		SUMA PAVIMENTACIÓN DE CALLES, GUARNICIONES Y BANQUETAS:	60,000,000.00	0.00	60,000,000.00	

INFRAESTRUCTURA PARA EL DESARROLLO URBANO Y RURAL 2017

No.	MUNICIPIO / LOCALIDAD	NOMBRE DE LA OBRA	INVERSIÓN AUTORIZADA	INVERSIÓN AUTORIZADA		POBLACIÓN
				APORTACIÓN ESTATAL		
				ESTATAL (DCS)	FAFEF 2017	

PROYECTOS DE INFRAESTRUCTURA DEPORTIVA Y CULTURAL


6.-	Tlaxcala	Construcción de Ciudad del Conocimiento (Primera etapa)	60,000,000.00		60,000,000.00	1,169,936
		SUMA INFRAESTRUCTURA DEPORTIVA Y CULTURAL:	60,000,000.00	0.00	60,000,000.00	

PROGRAMA DE REHABILITACIÓN DE EDIFICIOS PÚBLICOS

7.-	Tlaxcala	Rehabilitación y mantenimiento del Palacio de Gobierno	2,500,000.00	2,500,000.00		1,169,936
8.-	Tlaxcala	Rehabilitación y mantenimiento de la Casa de Gobierno	1,500,000.00	1,500,000.00		1,169,936
9.-	Tlaxcala	Rehabilitación y mantenimiento de SECODUVI	1,500,000.00	1,500,000.00		1,169,936
10.-	Tlaxcala	Mantenimiento de oficinas, estudios y servicios generales del CORACYT	1,050,000.00	1,050,000.00		1,169,936
11.-	Varios	Rehabilitación y mantenimiento de diversos edificios públicos	2,350,000.00	2,350,000.00		1,169,936
		SUMA EDIFICIOS PÚBLICOS:	8,900,000.00	8,900,000.00	0.00	

INFRAESTRUCTURA PARA EL DESARROLLO URBANO Y RURAL 2017

No.	MUNICIPIO / LOCALIDAD	NOMBRE DE LA OBRA	INVERSIÓN AUTORIZADA	INVERSIÓN AUTORIZADA		POBLACIÓN
				APORTACIÓN ESTATAL		
				ESTATAL (DCS)	FAFEF 2017	
ESTUDIOS Y PROYECTOS EJECUTIVOS						
12.-	Varios/Varias	Estudios y proyectos ejecutivos	14,500,000.00	14,500,000.00		
		SUMA ESTUDIOS Y PROYECTOS:	14,500,000.00	14,500,000.00	0.00	
		TOTAL INFRAESTRUCTURA:	290,700,000.00	23,400,000.00	267,300,000.00	



MODERNIZACIÓN DEL SISTEMA DE ENLACES DE TRANSPORTE 2017

No.	MUNICIPIO / LOCALIDAD	NOMBRE DE LA OBRA	INVERSIÓN AUTORIZADA	INVERSIÓN AUTORIZADA		POBLACIÓN
				APORTACIÓN ESTATAL		
				ESTATAL (DCS)	FAFEF 2017	


PROYECTOS DE MODERNIZACIÓN DE CARRETERAS

1.-	Zacatelco/Guardia, Zacatelco	Construcción de la vialidad de conexión de la autopista Puebla - Tlaxcala - e.c. Zacatelco-Guardia	60,000,000.00		60,000,000.00	38,466
SUMA:			60,000,000.00	0.00	60,000,000.00	

PROGRAMA DE SISTEMA DE ENLACE DE TRANSPORTE (CARRETERAS)

2.-	Varios/Varias	Conservación de la red estatal carretera	6,908,022.40	6,908,022.40		1,169,936
3.-	Varios/Varias	Estudios y proyectos	2,091,977.60	2,091,977.60		
SUMA:			9,000,000.00	9,000,000.00	0.00	

TOTAL MSET:			69,000,000.00	9,000,000.00	60,000,000.00	
--------------------	--	--	----------------------	---------------------	----------------------	--



AMPLIACIÓN Y MODERNIZACIÓN DE LOS SISTEMAS DE AGUA POTABLE, ALCANTARILLADO Y SANEAMIENTO 2017

No.	MUNICIPIO / LOCALIDAD	NOMBRE DE LA OBRA	INVERSIÓN AUTORIZADA	INVERSIÓN AUTORIZADA		POBLACIÓN
				APORTACIÓN ESTATAL		
				ESTATAL (DCS)	FAFEF 2017	

PROYECTOS DE REINGENIERIA DE PTAR

1.-	Tepetitla de Lardizábal/Villa Alta	Reingeniería de planta de tratamiento de aguas residuales (Primera etapa)	10,000,000.00		10,000,000.00	5,974
2.-	Panotla/Panotla	Primera etapa de la Reingeniería de planta de tratamiento de aguas residuales (Primera etapa)	25,000,000.00		25,000,000.00	7,356
		SUMA PTAR:	35,000,000.00	0.00	35,000,000.00	

PROYECTOS DE REHABILITACIÓN DE AGUA POTABLE

3.-	Panotla/ Santa Catarina Apatlahco	Captación y protección de manantiales	1,910,000.00		1,910,000.00	120
4.-	Panotla/ San Mateo Huexoyucan	Captación y protección de manantiales	2,200,000.00		2,200,000.00	1,670
5.-	Yauhquemehcan/San Dionisio Yauhquemehcan	Captación y protección del manantial "La Laguna"	3,823,734.25		3,823,734.25	4,204
6.-	Tlaxcala/San Esteban Tizatlán	Captación y protección del manantial "El Molinito"	7,888,000.00		7,888,000.00	6,114

AMPLIACIÓN Y MODERNIZACIÓN DE LOS SISTEMAS DE AGUA POTABLE, ALCANTARILLADO Y SANEAMIENTO 2017

No.	MUNICIPIO / LOCALIDAD	NOMBRE DE LA OBRA	INVERSIÓN AUTORIZADA	INVERSIÓN AUTORIZADA		POBLACIÓN
				APORTACIÓN ESTATAL		
				ESTATAL (DCS)	FAFEF 2017	
7.-	Tenancingo/Cuarta y Quinta Sección	Rehabilitación del sistema de agua potable	2,712,000.00		2,712,000.00	11,636
8.-	Terrenate/ Los Ameles	Terminación del sistema de agua potable	4,332,594.30		4,332,594.30	300
9.-	Chiautempan/Texcacoac, El Llanito y El Alto	Rehabilitación del sistema de agua potable	5,768,000.00		5,768,000.00	48,030
10.-	Chiautempan/Santa Cruz Guadalupe	Sustitución de línea de alimentación	1,365,671.45		1,365,671.45	48,030
		SUMA AGUA POTABLE:	30,000,000.00	0.00	30,000,000.00	

PROYECTOS EJECUTIVOS DE AGUA POTABLE

11.-	Varios/Varias	Proyectos Ejecutivos de agua potable	2,600,000.00	2,600,000.00		
		SUMA ESTUDIOS Y PROYECTOS AGUA POTABLE:	2,600,000.00	2,600,000.00	0.00	

		TOTAL AMSAPAS:	67,600,000.00	2,600,000.00	65,000,000.00	
--	--	-----------------------	----------------------	---------------------	----------------------	--




ORDENAMIENTO TERRITORIAL Y VIVIENDA 2017

No.	MUNICIPIO / LOCALIDAD	NOMBRE DE LA OBRA	INVERSIÓN AUTORIZADA	APORTACIÓN ESTATAL (DCS)	POBLACIÓN
-----	-----------------------	-------------------	-------------------------	--------------------------------	-----------

PROYECTOS DE DESARROLLO URBANO

1.-	Calpulalpan	Programa Municipal de Desarrollo Urbano	2,000,000.00	2,000,000.00	44,807
TOTAL OTV:			2,000,000.00	2,000,000.00	





MANTENIMIENTO Y OPERACIÓN DE MAQUINARIA

No.	MUNICIPIO / LOCALIDAD	NOMBRE DE LA OBRA	INVERSIÓN AUTORIZADA	INVERSIÓN AUTORIZADA APORTACIÓN ESTATAL	
				ESTATAL (DCS)	FAFEF 2017
1.-	Varios/Varias	Reclasificación de recursos para el mantenimiento y operación de maquinaria	4,782,286.24	4,782,286.24	
TOTAL MANTENIMIENTO Y OPERACIÓN DE MAQUINARIA:			4,782,286.24	4,782,286.24	